



PREFEITURA MUNICIPAL DA ESTÂNCIA TURÍSTICA DE GUARATINGUETÁ

Gabinete do Prefeito

Câmara Municipal de Guaratinguetá	
Proc.	0762/2019 Fl. 1
Segue:	2
Rubrica:	<i>[assinatura]</i>

Guaratinguetá, 09 de abril de 2019.

Ofício C- nº 051/2019

Proc 962/2019

Dê-se Ciência ao Plenário

Sala das Sessões 11 / 04 / 2019

Excelentíssimo Senhor Presidente,

Este Executivo Municipal formula o presente para encaminhar a essa Colenda Casa a Prestação de Contas - Exercício 2018.

Neste ensejo, renovo a Vossa Excelência e Nobres Vereadores as considerações de alto apreço.

[assinatura]
MARCUS AUGUSTIN SOLIVA
PREFEITO MUNICIPAL

A Sua Excelência o Senhor
MARCELO CAETANO VALLADARES COUTINHO
Presidente da Câmara Municipal de
Guaratinguetá/SP

Seção da Secretaria de Expediente

Câmara Municipal de Guaratinguetá
Proc. 0762/2019 Fl. 2
Segue: 3
Rubrica: *[Signature]*



PRESTAÇÃO

DE

CONTAS

EXERCÍCIO 2018




Selecionar Perfil: OK

MENU

Prestar Informações Via Interação Direta >> Fixação da Remuneração de Agentes Políticos

Município: Guaratinguetá
Entidade: PREFEITURA MUNICIPAL DE GUARATINGUETÁ
Ano Exercício: 2018
Tipo de Documento: Fixação da Remuneração de Agentes Políticos
Período: Ano
Data da Prestação: 15/03/2019 11:09



[Voltar](#)

Cargos

Cargo	Alteração da Fixação da Remuneração	Fixação da Remuneração	Alteração da Fixação do Reajuste	Fixação do Reajuste
PREFEITO	Não		Sim	Sim
VICE-PREFEITO	Não		Sim	Sim
SECRETÁRIO MUNICIPAL	Não		Sim	Sim

Atos de Fixações e Reajustes

Identificação do Ato	Data do Ato	Data de Início da Vigência	Arquivo do Ato
lei	20/04/2018	20/04/2018	public acordo coletivo 2018.pdf

Fixações da Remuneração de Agentes Políticos por Cargo

Cargo	Ato de Fixação	Forma de Fixação	Descrição	Valor da Fixação
Não há registros para o critério informado.				

Fixações do Reajuste de Agentes Políticos por Cargo

Cargo	Ato de Reajuste	Índice de Reajuste	Mês de Reajuste
PREFEITO	lei	3	Março
VICE-PREFEITO	lei	3	Março
SECRETÁRIO MUNICIPAL	lei	3	Março



Tribunal de Contas

do Estado de São Paulo

Câmara Municipal de Guaratinguetá
 Proc. 0962/2019 Fl. 6
 Segue: 7
 Rubrica: *[assinatura]*

AUDESP
 DIVISÃO DE AUDITORIA GERAL DO ESTADO DE SÃO PAULO

Selecionar Perfil: AudeSp Base - Prestação de dados

OK

MENU

Questionário de Contratos de Programa

Município: Guaratinguetá
Entidade: PREFEITURA MUNICIPAL DE GUARATINGUETÁ
Ano Exercício: 2018
Tipo de Documento: Questionário de Contratos de Programa
Período: Ano
Data da Prestação: 14/03/2019 16:41

Voltar

Questões

1. A exceção de eventual Contrato de Programa cujo objeto seja a Execução dos Serviços de Saneamento Básico e Coleta e Disposição Final de Resíduos Sólidos, informar se há outros Contratos de Programa firmados no exercício e/ou em execução.


- sim
- não

Contrato nº	Data de assinatura	Contratada	CNPJ	Objeto	Valor	Início da vigência	Fim da vigência	Justificativa
Não há registros para o critério informado.								



Tribunal de Contas

do Estado de São Paulo



Selecionar Perfil: AudeSP Base - Prestação de dados

OK

MENU

Questionário de Serviços de Saneamento Básico

Município: Guaratinguetá
Entidade: PREFEITURA MUNICIPAL DE GUARATINGUETÁ
Ano Exercício: 2018
Tipo de Documento: Questionário de Serviços de Saneamento Básico
Período: Ano
Data da Prestação: 18/03/2019 08:19

Voltar

Questões

1. O município dispõe do Plano Municipal de Saneamento Básico de que trata os artigos 11, 17 e 19 da Lei Federal nº 11.445/07?

- sim
 não

2. O município dispõe do Plano Municipal de Gestão Integrada de Resíduos Sólidos de que trata o artigo 18 da Lei Federal nº 12.305/10?

- sim
 não

3. O município dispõe de serviço de abastecimento e distribuição de água?

- sim
 não

4. O município dispõe de serviço de coleta de esgoto?

- sim
 não

1) Percentual: 91,67 (999,99)

5. O município dispõe de serviço de tratamento de esgoto?

- sim
 não

1) Percentual: 23,00 (999,99)

6. O município dispõe de serviço de coleta e disposição final de rejeitos e resíduos sólidos?

- sim
 não

1) Percentual: 100,00 (999,99)

Informações dos Planos

Informações dos Serviços

Contratos de Serviços

Informações dos Planos

Plano	Lei/Ato	Data	Ações
Plano Municipal de Saneamento Básico	Decreto Municipal 7440	28/10/2010	



Tribunal de Contas do Estado de São Paulo

AUDESP
SISTEMA AUTOMATIZADO DE LICITAÇÃO Elicitação

MENU

Prestar Informações Via Interação Direta >> Relatório de Atividades

Câmara Municipal de Guaratinguetá
Proc. 0962/2019
Segue: 9
Rubrica: Com.

Município: Guaratinguetá
Entidade: PREFEITURA MUNICIPAL DE GUARATINGUETÁ
Ano Exercício: 2018
Tipo de Documento: Relatório de Atividades
Período: Ano
Data da Prestação: 28/02/2019 15:58

[Voltar](#)

Programas	Código do Programa	Denominação do Programa	Código do Indicador Pretendido	Denominação do Indicador Pretendido	Unidade de Medida	Quantidade Estimada	Quantidade Realizada	Justificativa de Desvios em Relação ao Atingimento da
	101	Atenção Básica a Saúde	1	Cobertura populacional estimada pelas equipes de Atenção Básica	PERCENTUAL	50,00	45,42	no ano de 2018 ampliamos a cobertura de 36,07% em Jan/18 para 45,42% em fev/18 ampliado de 38,37% em Jan/18 para 43,10% em ate out/18
	101	Atenção Básica a Saúde	2	Cobertura populacional estimada de saúde bucal na Atenção Básica	PERCENTUAL	70,00	40,86	o ministério da saúde não esta habilitando novos serviços de UPA
	103	Atenção em Média e Alta Complexidade	1	Implante 01 UPA	UN	0,00	0,00	Programado para 2019, com recurso financeiro já aprovado pelo Ministério da saúde em 2018, no prédio atual, com criação de Ala pediátrica e ampliação dos leitos.
	103	Atenção em Média e Alta Complexidade	2	Reestruturar 01 Pronto Socorro	UN	0,00	0,00	Ampliação da coleta em todas as unidades de saúde, de forma descentralizada, sob a supervisão da enfermeira(devidamente capacitada). E aumento do recurso financeiro, através de convênio
	103	Atenção em Média e Alta Complexidade	3	Exames citopatológicos do colo de útero em mulheres de 25 a 64 anos	PERCENTUAL	0,10	35,00	A secretaria municipal da saúde facilitou o acesso e agendamentos em todas as unidades de saúde em especial no mês de prevenção(outubro rosa)
	103	Atenção em Média e Alta Complexidade	4	Exames de mamografia de rastreamento realizados em mulheres de 50 a 69 anos	PERCENTUAL	0,20	34,00	Esta em fase de implantação novo sistema de informação com a finalidade de melhorar o sistema de faturamento. Previsto para 2019 a ampliação das ações básicas
	103	Atenção em Média e Alta Complexidade	5	Matriciamento realizado por CAPS com equipes de Atenção Básica	PERCENTUAL	29,00	0,00	Prevista a implantação do CAPS Infante Juvenil para 2019
	103	Atenção em Média e Alta Complexidade	6	Reorganizar e Ampliar o Programa de Saúde Mental	UN	1,00	1,00	nao atingiu
	103	Atenção em Média e Alta Complexidade	7	Reorganizar e ampliar o atendimento especializado da saúde infantil	UN	0,00	0,00	A secretaria da saúde está buscando parcerias para implantação em 2020
	103	Atenção em Média e Alta Complexidade	8	Implantar o Consultório de Rua	UN	1,00	0,00	Um ciclo atingiu meta superior a 80%
	105	Vigilância em Saúde	1	Número de ciclos que atingiram mínimo de 80% de cobertura de imóveis visitados para controle vetorial	UN	92,00	55,00	
	105	Vigilância em Saúde	2	Proporção de gravidez na adolescência entre faixas etárias de 10 a 19 anos	PERCENTUAL	9,00	13,47	superou a meta
	105	Vigilância em Saúde	3	Proporção de parto normal no SUS e na saúde suplementar	PERCENTUAL	30,00	25,84	não atingiu a meta
	105	Vigilância em Saúde	4	Proporção de análises realizadas em amostras de água para consumo humano quanto aos parâmetros coliformes	PERCENTUAL	100,00	100,00	atingiu a meta
	105	Vigilância em Saúde	5	Período de monitoramento de vigilância sanitária, considerando ações de vigilância sanitária, considerando o número de farmácias na rede pública	PERCENTUAL	100,00	100,00	atingiu a meta
	106	Assistência Farmacêutica	1	Mantém, em 80% os estoques de medicamentos de uso humano	PERCENTUAL	10,00	80,00	superou a meta
	106	Assistência Farmacêutica	2	Proporção de ações de educação permanente em saúde implementadas e/ou realizadas	PERCENTUAL	50,00	100,00	foram implementadas e realizadas ações de educação permanente para os profissionais de saúde, com atividades e rotinas mensais para atenção básica e equipe gestora em processo de finalização até março de 2019
	109	Gestão da Saúde	1	Instalar o sistema de gestão de saúde para agendamento de consultas, exames e procedimentos on line	UN	21,00	80,00	Aguardando liberação de recursos do ministério da saúde para novas aquisições de ASATIVIDADES FORAM EMPENHADAS DE ACORDO COM O PROGRAMA, SENDO 8 (OITO) UNIDADES DE ALFABETIZAÇÃO AOS 08 ANOS DE IDADE.
	109	Gestão da Saúde	2	Ampliar/renovar a frota da Secretaria Municipal de Saúde UN	UNIDADE	6,00	1,00	
	109	Gestão da Saúde	3	Ampliar/renovar a frota da Secretaria Municipal de Saúde UN	UNIDADE	500,00	10610,00	
	201	Ensino Básico com Qualidade	1	Número de alunos	UNIDADE	1	1	

Selecionar Perfil: Audesp Base - Prestação de dados

OK

Código do Programa	Denominação do Programa	Código do Indicador Pretendido	Denominação do Indicador Pretendido	Unidade de Medida	Quantidade Estimada	Quantidade Realizada	Justificativa de Desvios em Relação ao Atingimento da
202	Criar e Pré - Escola com Qualidade	1	Número de alunos	UNIDADE	2.291,00	2.282,00	AS ATIVIDADES FORAM EMPENHADAS DE ACORDO COM O PROGRAMA, GARANTINDO A QUALIDADE DE ENSINO E PRE-ESCOLAS
204	Acesso a Qualificação Profissional	1	Número de alunos	UNIDADE	2.805,00	1.655,00	AS ATIVIDADES FORAM EMPENHADAS DE ACORDO COM O PROGRAMA, PROPORCIONANDO O ACESSO AO MERCADO DE TRABALHO
206	Merenda Escolar	1	Número de merendas / dia	UNIDADE	21.000,00	11.000,00	AS ATIVIDADES FORAM EMPENHADAS DE ACORDO COM O PROGRAMA, ATENDENDO A DEMANDA DE MERENDA ESCOLAR
207	Gestão da Rede Municipal de Ensino		Número de alunos	UNIDADE	10.500,00	10.610,00	AS ATIVIDADES FORAM EMPENHADAS DE ACORDO COM O PROGRAMA, ORIENTANDO AS ATIVIDADES DESENVOLVIDAS DESENVOLVIDAS PELA REDE MUNICIPAL INTERVINDO EM DIVERSAS ATIVIDADES
209	Ensino Básico com Qualidade - FUNDEB		60% nos profissionais do magistério e 40% em outras áreas	PERCENTUAL	100,00	98,08	APLICADO O PERCENTUAL DE 79,98% NO MAGISTÉRIO E 18,10% NAS DEMÁIS ÁREAS
302	Gestão do Sistema Cultural do Município		Eventos realizados	UNIDADE	18,00	120,00	atendeu e superou a meta
306	Gestão do Sistema Cultural do Município		Atendimento das demandas de cultura	PERCENTUAL	45,00	45,00	atingiu a meta
307	Esporte, Lazer e Qualidade de Vida		Número de eventos promovidos	UNIDADE	28,00	26,00	não foi possível atingir a meta
308	Gestão da Política de Esportes e Lazer		População que demanda atividades em esporte e lazer	PERCENTUAL	26,00	18,00	não foi possível atingir a meta
401	Atenção à Criança e ao Adolescente		Taxa de atendimento a criança e ao adolescente	PERCENTUAL	80,00	80,00	atingiu a meta
407	Gestão da Política de Assistência Social		Taxa de atendimento da população atendida em assistência social	PERCENTUAL	83,00	83,00	atendeu a meta
408	Serviços Específicos de Proteção Social Básica		Atendimento da população com necessidade de Proteção Especial	UNIDADE	1.800,00	8.679,00	superou a meta
409	Fundo Social de Solidariedade		Nº de atendimentos	UNIDADE	10.000,00	19.338,00	superou a meta
501	Cidade Limpas		Atendimento da população	PERCENTUAL	60,00	60,00	atingiu a meta
502	Cidade Bonita		Atendimento da população	PERCENTUAL	65,00	70,00	Aumento de funcionários que auxiliam num maior atendimento da demanda da S
503	Infraestrutura de Transporte e Serviços Complementares		Atendimento da população	PERCENTUAL	70,00	60,00	Obras em andamento
504	Infraestrutura para Regularização de Lotamentos		Número de lotamentos regularizados	UNIDADE	2,00	1,00	Processos ainda em andamento
505	Central de Monitoramento por Câmeras		Central de monitoramento	UNIDADE	0,25	0,00	O sistema COI só começou a operar em 2019
506	Combate a Enchentes		Áreas providas	PERCENTUAL	80,00	80,00	atingiu a meta
508	Serviços Funerários		Grau de satisfação	PERCENTUAL	60,00	60,00	atingiu a meta
510	Gestão da Política de Infra Estrutura		Grau de atendimento das demandas da Secretaria	PERCENTUAL	50,00	50,00	atingiu a meta
511	Grav de satisfação		Grau de satisfação	PERCENTUAL	50,00	50,00	atingiu a meta
601	Agropecuária e Agropecuários		População rural assistida	UNIDADE	4,00	3,00	não atingiu a meta
602	Saneamento Rural		UNIDADES DE FOSSAS INSTALADAS	UNIDADE	53,00	15,00	não atingiu a meta
603	Saneamento Rural		NÚMERO DE PROPRIEDADES ASSISTIDAS	UNIDADE	73,00	67,00	não atingiu a meta
603	Produtor de Água		Água produzida	UNIDADE	25,00	20,00	não atingiu a meta
604	Desenvolvimento do Turismo		Grau de satisfação da população e do turista	PERCENTUAL	50,00	60,00	Pesquisa de demanda realizada pela SENAC
606	Recursos Naturais do Meio Ambiente		Atendimento das demandas do município	PERCENTUAL	30,00	35,00	Colocação de contêineres na região central incentivando a coleta seletiva
606	Recursos Naturais do Meio Ambiente		Número de Arvores Plantadas	METRO QUADRO POR HABITANTE	8,00	10,00	Programa Arborização Urbana plantou em diversos locais do município
607	Gestão das Políticas de Desenvolvimento		Grau de satisfação de atendimento	PERCENTUAL	83,00	75,00	não atingiu a meta
607	Gestão das Políticas de Desenvolvimento		Manutenção Recinto de Exposição	UNIDADE	1,00	1,00	atingiu a meta
608	Administração das Políticas de Desenvolvimento do Turismo		Atendimento das necessidades do turismo	PERCENTUAL	90,00	90,00	atingiu a meta
609	Gestão das Políticas de Meio Ambiente		Número de atividades realizadas	UNIDADE	550,00	3.200,00	Aumento de funcionários que auxiliam num maior atendimento da demanda da S
610	Divulgação e Promoção do Município		Número de Participação em Eventos de Turismo no Brasil	UNIDADE	12,00	12,00	atingiu a meta
611	Controle Populacional da Fauna Urbana - Cães e Gatos		Realizar castrações em cães e gatos	Unidade	1.400,00	880,00	A não realização do mutirão de castração dos cães e gatos
612	Serviço de Inspeção Municipal (S.I.M.)		Nº de propriedades aderidas	UNIDADE	5,00	0,00	fase de elaboração do regulamento
613	Equoterapia		Nº de pacientes atendidos/ano	UNIDADE	480,00	425,00	foram atendidos em média 35,42 pacientes por mês
701	Administração, Finanças e Planejamento		Equilíbrio orçamentário e financeiro	PERCENTUAL	100,00	100,00	atingiu a meta
701	Administração, Finanças e Planejamento		Manutenção das inscrições do cadastro tributário	UNIDADE	7.284,00	7.284,00	atingiu a meta
703	Advocacia Municipal		Fluxo de demanda jurídicas atendidas	UNIDADE	10.000,00	10.000,00	atendeu a meta
706	Ouvedoria Municipal		Grau de satisfação do usuário	PERCENTUAL	60,00	100,00	superou o índice no atendimento
708	Administração da Secretaria Jurídica		Demanda Jurídicas atendidas	UNIDADE	13.000,00	13.000,00	atendeu a meta
709	Administração da Secretaria de Planejamento		Demanda sobre planejamento de origem privada e pública	UNIDADE	80,00	80,00	Atendeu a demanda da secretaria de planejamento
710	Gestão de Políticas Administrativas		Atendimento das demandas da Secretaria	PERCENTUAL	92,00	92,00	atingiu a meta
714	Junta do Serviço Militar		Número de pessoas atendidas	UNIDADE	3.700,00	3.716,00	superou a meta
715	Administração da Assessoria de Comunicação		Notícias divulgadas	UNIDADE	80,00	80,00	atingiu a meta
716	Administração Superior		Grau de satisfação dos usuários	PERCENTUAL	87,00	97,23	superou a meta
716	Administração Superior		Manutenção dos serviços de transporte no veículos	KILOMETRO	120.000,00	120.000,00	atingiu a meta
716	Administração Superior		Atendimento das demandas feitas a Secretaria	UNIDADE	3,00	3,00	atingiu a meta
717	Administração da Política de Infra Estrutura		Atendimento das demandas feitas a Secretaria	PERCENTUAL	55,00	70,00	superou a meta
718	Gestão Administrativa de Assessoria Ind. e Com.		Número de pessoas atendidas	UNIDADE	170,00	170,00	atingiu a meta
719	Administração da Secretaria de Relações Institucionais		Atendimento das demandas feitas a Secretaria	UNIDADE	250,00	250,00	atingiu a meta
801	Sinal Verde - Trânsito Rodoviário		Grau de satisfação de usuários das vias públicas	PERCENTUAL	50,00	50,00	atingiu a meta
802	Gestão do Sistema de Transporte		Grau de satisfação de usuários do Sistema de Transporte	PERCENTUAL	60,00	60,00	atingiu a meta



Código do Programa	Denominação do Programa	Código da Ação	Denominação da Ação	Unidade Orçamentária	Unidade Executora	Função de Governo	Subfunção de Governo	Denominação da Meta	Unidade de Medida	Quantidade Estimada	Quantidade Realizada	Justificativa de Desvios em Relação ao Atingimento da Meta	
803	Apoio à Defesa Nacional, Segurança Pública, Combate a Sinistros e Salvamentos	1	Atendimento a sinistros			UNIDADE		7.000,00	UNIDADE	1.149,00	Redução do número de ocorrências da cidade		
804	Defesa Civil	1	Atendimento a sinistros			UNIDADE		4.800,00	UNIDADE	2.050,00	não atingiu a meta		
805	Gestão dos Sistemas de Trânsito	2	Medidas preventivas e recuperativas de defesa civil.			UNIDADE		90,00	UNIDADE	100,00	superou a meta		
901	Contribuições a União FUNSET	1	Grau de Satisfação de atendimento do Sistema Municipal de Trânsito			PERCENTUAL		60,00	PERCENTUAL	60,00	atingiu a meta		
902	Serviço da Divida	1	Recolhimento das contribuições			PERCENTUAL		100,00	PERCENTUAL	100,00	atingiu a meta		
903	Indenizações	1	Dividas a serem pagas			PERCENTUAL		100,00	PERCENTUAL	100,00	atingiu a meta		
999	Reserva de Contingência	1	Atendimento de sentenças judiciais			PERCENTUAL		0,14	PERCENTUAL	0,14	atingiu a meta		
1000	Serviços Específicos de Proteção Social Especial	1	Atendimento a população com direitos violados			Unitário		2.642,00	Unitário	4.363,00	superou a meta		
1001	Rede de Proteção Social Básica	1	Atendimento integral a famílias			No de Família		5.000,00	No de Família	20.000,00	superou a meta		
1002	Rede de Serviços da Proteção Social Especial	1	Atendimento a pessoas com direito violado			No de Atendimento		4.800,00	No de Atendimento	10.236,00	superou a meta		
1003	Manutenção da Política de Assistência Social	1	Unidade atendida			Unitário		6,00	Unitário	6,00	atendeu a meta		
1004	Gestão de Convênios da Rede Básica e Especial de Assistência Social	1	Demandas atendidas pelas entidades da rede de proteção social.			Unitário		6.024,00	Unitário	13.042,00	superou a meta		
1005	Drenagem e Pavimentação Urbana	1	Drenagem e Pavimentação de Ruas			UNIDADE		45,00	UNIDADE	50,00	superou a meta		
1006	Drenagem Urbana	1	Estração de Bombeamento			UNIDADE		8,00	UNIDADE	8,00	atingiu a meta		
1007	Desenvolvimento Econômico através Ind. Com. Serv. e Gestão de Convênios	1	Quantidade de Novos Estabelecimentos			UN		5,00	UN	94,00	superou a meta		
Ações	Código do Programa	Denominação do Programa	Código da Ação	Denominação da Ação	Unidade Orçamentária	Unidade Executora	Função de Governo	Subfunção de Governo	Denominação da Meta	Unidade de Medida	Quantidade Estimada	Quantidade Realizada	Justificativa de Desvios em Relação à Meta
101	Atenção Básica a Saúde	1001	AMPLIAÇÃO E REFORMA DE UNIDADES DE SAÚDE	SECRETARIA MUNICIPAL DE SAÚDE	SECRETARIA E DEPENDENCIAS	SAÚDE	ATENÇÃO BÁSICA	UNIDADE DE CLÍNICAS MÉDICAS	UNIDADE	4,00	3,00	não atingiu a meta	
101	Atenção Básica a Saúde	2001	ATENDIMENTO EM CLÍNICAS BÁSICAS	SECRETARIA MUNICIPAL DE SAÚDE	FUNDO MUNICIPAL DE SAÚDE	SAÚDE	ATENÇÃO BÁSICA	UNIDADE DE CLÍNICAS BÁSICAS	UNIDADE	20,00	16,00	não atingiu a meta	
101	Atenção Básica a Saúde	2002	ATENDIMENTO SAÚDE BUCAL	SECRETARIA MUNICIPAL DE SAÚDE	FUNDO MUNICIPAL DE SAÚDE	SAÚDE	ATENÇÃO BÁSICA	UNIDADE DE CLÍNICAS ODONTOLÓGICAS	UNIDADE	20,00	15,00	não atingiu a meta	
101	Atenção Básica a Saúde	2004	CONSERVAÇÃO DAS UNIDADES DE SAÚDE	SECRETARIA MUNICIPAL DE SAÚDE	FUNDO MUNICIPAL DE SAÚDE	SAÚDE	ATENÇÃO BÁSICA	UNIDADES DE CLÍNICAS BÁSICAS	UNIDADE	17,00	16,00	uma unidade foi fechada para reformando liberação de recurso finance	
103	Atenção em Média e Alta Complexidade	2012	ATENDIMENTO EM PRONTO SOCCORRO	SECRETARIA MUNICIPAL DE SAÚDE	FUNDO MUNICIPAL DE SAÚDE	SAÚDE	ASSISTÊNCIA HOSPITALAR E AMBULATORIAL	UNIDADES DE SERVIÇO ATENDIMENTO EM URGÊNCIA/EMERGENCIA	UNIDADE	2,00	1,00	não atingiu a meta	
103	Atenção em Média e Alta Complexidade	2014	ATENDIMENTO MÉDICO EM ESPECIALIDADES	SECRETARIA MUNICIPAL DE SAÚDE	FUNDO MUNICIPAL DE SAÚDE	SAÚDE	ASSISTÊNCIA HOSPITALAR E AMBULATORIAL	UNIDADES DE ESPECIALIZADA	UNIDADE	3,00	4,00	não atingiu a meta	
103	Atenção em Média e Alta Complexidade	2443	SAMU (SERVIÇO DE ASSISTENCIA MEDICA DE URGENCIA)	SECRETARIA MUNICIPAL DE SAÚDE	FUNDO MUNICIPAL DE SAÚDE	SAÚDE	ASSISTENCIA HOSPITALAR E AMBULATORIAL	UNIDADES DE AMBULANCIA	UNIDADE	3,00	3,00	atingiu a meta	
105	Vigilância em Saúde	2023	MANUTENÇÃO DA VIGILANCIA EM SAÚDE	SECRETARIA MUNICIPAL DE SAÚDE	FUNDO MUNICIPAL DE SAÚDE	SAÚDE	VIGILANCIA EPIDEMIOLOGICA	SETORES DA VIGILANCIA A EM SAÚDE	UNIDADE	3,00	3,00	atingiu a meta	
106	Assistência Farmacêutica	2028	MANUTENÇÃO DA FARMACEUTICA	SECRETARIA MUNICIPAL DE SAÚDE	FUNDO MUNICIPAL DE SAÚDE	SAÚDE	SUPORTE PROFILATICO E TERAPEUTICO	UNIDADES DE DISPENSAÇÃO DE MEDICAMENTOS	UNIDADE	18,00	18,00	atingiu a meta	
109	Gestão da Saúde	2039	MANUTENÇÃO DOS SERVIÇOS ADMINISTRATIVOS	SECRETARIA MUNICIPAL DE SAÚDE	FUNDO MUNICIPAL DE SAÚDE	SAÚDE	ATENÇÃO BÁSICA	SETORES/UNIDADES DA SAÚDE	UNIDADE	23,00	23,00	atingiu a meta	
109	Gestão da Saúde	2039	MANUTENÇÃO DOS SERVIÇOS ADMINISTRATIVOS	SECRETARIA MUNICIPAL DE SAÚDE	DEPENDENCIAS	SAÚDE	ATENÇÃO BÁSICA	SETORES/UNIDADES DA SAÚDE	UNIDADE	23,00	23,00	atingiu a meta	
109	Gestão da Saúde	2382	MANUTENÇÃO DOS SERVIÇOS DE TRANSPORTE	SECRETARIA MUNICIPAL DE SAÚDE	FUNDO MUNICIPAL DE SAÚDE	SAÚDE	ATENÇÃO BÁSICA	NÚMERO DE VEÍCULOS	UNIDADE	56,00	3,00	não atingiu a meta	
109	Gestão da Saúde	2382	MANUTENÇÃO DOS SERVIÇOS DE TRANSPORTE	SECRETARIA MUNICIPAL DE SAÚDE	DEPENDENCIAS	SAÚDE	ATENÇÃO BÁSICA	NÚMERO DE VEÍCULOS	UNIDADE	61,00	40,00	não atingiu a meta	
201	Ensino Básico com Qualidade	1005	AMPLIAÇÃO E REFORMA DE UNIDADES ENSINO FUNDAMENTAL	SECRETARIA MUNICIPAL DE EDUCAÇÃO	SERVIÇO DE EDUCAÇÃO FUNDAMENTAL	EDUCAÇÃO	ENSINO FUNDAMENTAL	UNIDADES AMPLIADAS E REFORMADAS	UNIDADE	29,00	7,00	CUMPRU-SE O QUE FOI PLANEJADO AS ATIVIDADES FORAM DESEMPENHADAS	
201	Ensino Básico com Qualidade	1006	CONSTRUÇÃO DE UNIDADES DO ENSINO FUNDAMENTAL	SECRETARIA MUNICIPAL DE EDUCAÇÃO	SERVIÇO DE EDUCAÇÃO FUNDAMENTAL	EDUCAÇÃO	ENSINO FUNDAMENTAL	UNIDADES ESCOLARES CONSTRUÍDAS	UNIDADE	1,00	0,00	NÃO HOUE A EXECUÇÃO DO PROGR	
201	Ensino Básico com Qualidade	2041	FUNCIÓNAMENTO DO ENSINO FUNDAMENTAL	SECRETARIA MUNICIPAL DE EDUCAÇÃO	SERVIÇO DE EDUCAÇÃO FUNDAMENTAL	EDUCAÇÃO	ENSINO FUNDAMENTAL	NÚMERO DE ALUNOS ATENDIDOS	UNIDADE	100,00	100,00	CUMPRU-SE O QUE FOI PLANEJADO AS ATIVIDADES FORAM DESEMPENHADAS ATENDENDO 8.328 ALUNOS	

Câmara Municipal de Guaratinguetá
 Proc. 0962/2019 Fl. 40
 Segue: 11
 Rubrica: *[Assinatura]*



Código do Programa	Denominação do Programa	Código da Ação	Denominação da Ação	Unidade Orçamentária	Unidade Executora	Função de Governo	Subfunção de Governo	Denominação da Meta	Unidade de Medida	Quantidade Estimada	Quantidade Realizada	Justificativa de Desvios em Relação à Meta
201	Ensino Básico com Qualidade	2044	TREINAMENTO E APERFEIÇOAMENTO DOS SERVIDORES MUNICIPAIS	SECRETARIA MUNICIPAL DE EDUCAÇÃO E CULTUR	SERVIÇO DE EDUCAÇÃO FUNDAMENTAL	EDUCAÇÃO	ENSINO FUNDAMENTAL S	NÚMERO DE SERVIDORES	UNIDADE	700,00	485,00	CUMPRU-SE O QUE FOI PLANEJADO AS ATIVIDADES FORAM DESEMPENHADAS, O EXERCENDO CAPACIDADE PARA ATUAREM COM E SITO.
201	Ensino Básico com Qualidade	2045	CONSERVAÇÃO DE UNIDADES DO ENSINO FUNDAMENTAL	SECRETARIA MUNICIPAL DE EDUCAÇÃO E CULTUR	SERVIÇO DE EDUCAÇÃO FUNDAMENTAL	EDUCAÇÃO	ENSINO FUNDAMENTAL AS	UNIDADES CONSERVADAS	UNIDADE	49,00	4,00	CUMPRU-SE O QUE FOI PLANEJADO AS ATIVIDADES FORAM DESEMPENHADAS.
201	Ensino Básico com Qualidade	2046	TRANSPORTE ALUNOS DO ENSINO FUNDAMENTAL	SECRETARIA MUNICIPAL DE EDUCAÇÃO E CULTUR	SERVIÇO DE EDUCAÇÃO FUNDAMENTAL	EDUCAÇÃO	ENSINO FUNDAMENTAL	NÚMERO DE VEÍCULOS	UNIDADE	58,00	50,00	CUMPRU-SE O QUE FOI PLANEJADO FETUANDO A MANUTENÇÃO DA FROTA M DESEMPENHADAS DE ACORDO COM O TRANSPORTE ESCOLAR APROXIMADAMENTE DA REDE MUNICIPAL.
201	Ensino Básico com Qualidade	2047	APOIO AS ENTIDADES FILANTRÓPICAS DA EDUCAÇÃO ESPECIAL	SECRETARIA MUNICIPAL DE EDUCAÇÃO E CULTUR	SERVIÇO DE EDUCAÇÃO FUNDAMENTAL	EDUCAÇÃO	EDUCAÇÃO ESPECIAL	NÚMERO DE ALUNOS ATENDIDOS	UNIDADE	255,00	250,00	CUMPRU-SE O QUE FOI PLANEJADO AS ATIVIDADES FORAM DESEMPENHADAS.
201	Ensino Básico com Qualidade	1007	AMPLIAÇÃO E REFORMA DE UNIDADES DE EDUCAÇÃO INFANTIL	SECRETARIA MUNICIPAL DE EDUCAÇÃO E CULTUR	SERVIÇO DE CULTURA	EDUCAÇÃO	EDUCAÇÃO INFANTIL S E AMPLIADAS	UNIDADES REFORMADAS E AMPLIADAS	UNIDADE	6,00	12,00	CUMPRU-SE O QUE FOI PLANEJADO AS ATIVIDADES FORAM DESEMPENHADAS.
201	Ensino Básico com Qualidade	1008	CONSTRUÇÃO DE UNIDADES DE EDUCAÇÃO INFANTIL	SECRETARIA MUNICIPAL DE EDUCAÇÃO E CULTUR	SERVIÇO DE CULTURA	EDUCAÇÃO	EDUCAÇÃO INFANTIL	UNIDADES ESCOLARES CONSTRUÍDAS	UNIDADE	4,00	2,00	INICIOU-SE A CONSTRUÇÃO DE 02 UNIDADES.
202	Creches e Pré - Escola com Qualidade	2050	FUNCIONAMENTO DA PRÉ - ESCOLA	SECRETARIA MUNICIPAL DE EDUCAÇÃO E CULTUR	SERVIÇO DE CULTURA	EDUCAÇÃO	EDUCAÇÃO INFANTIL	NÚMERO DE ALUNOS ATENDIDOS	UNIDADE	100,00	100,00	CUMPRU-SE O QUE FOI PLANEJADO AS ATIVIDADES FORAM DESEMPENHADAS.
202	Creches e Pré - Escola com Qualidade	2051	FUNCIONAMENTO DAS CRECHES	SECRETARIA MUNICIPAL DE EDUCAÇÃO E CULTUR	SERVIÇO DE CULTURA	EDUCAÇÃO	EDUCAÇÃO INFANTIL	NÚMERO DE ALUNOS ATENDIDOS	UNIDADE	100,00	100,00	CUMPRU-SE O QUE FOI PLANEJADO AS ATIVIDADES FORAM DESEMPENHADAS.
202	Creches e Pré - Escola com Qualidade	2052	TREINAMENTO E APERFEIÇOAMENTO DOS SERVIDORES MUNICIPAIS DA EDUCAÇÃO INFANTIL	SECRETARIA MUNICIPAL DE EDUCAÇÃO E CULTUR	SERVIÇO DE CULTURA	EDUCAÇÃO	EDUCAÇÃO INFANTIL	NÚMERO DE SERVIDORES ATENDIDOS	UNIDADE	262,00	400,00	CUMPRU-SE O QUE FOI PLANEJADO AS ATIVIDADES FORAM DESEMPENHADAS.
202	Creches e Pré - Escola com Qualidade	2053	CONSERVAÇÃO DE UNIDADES DE EDUCAÇÃO INFANTIL	SECRETARIA MUNICIPAL DE EDUCAÇÃO E CULTUR	SERVIÇO DE CULTURA	EDUCAÇÃO	EDUCAÇÃO INFANTIL	UNIDADES CONSERVADAS	UNIDADE	13,00	1,00	CUMPRU-SE O QUE FOI PLANEJADO AS ATIVIDADES FORAM DESEMPENHADAS.
202	Creches e Pré - Escola com Qualidade	2055	APOIO AS ENTIDADES FILANTRÓPICAS DE EDUCAÇÃO INFANTIL	SECRETARIA MUNICIPAL DE EDUCAÇÃO E CULTUR	SERVIÇO DE CULTURA	EDUCAÇÃO	EDUCAÇÃO INFANTIL	NÚMERO DE ALUNOS ATENDIDOS	UNIDADE	1.112,00	1.142,00	CUMPRU-SE O QUE FOI PLANEJADO AS ATIVIDADES FORAM DESEMPENHADAS.
204	Acesso a Qualificação Profissional	2064	PROFISSIONAIS	SECRETARIA MUNICIPAL DE EDUCAÇÃO E CULTUR	SERVIÇO DE ESCOLA	EDUCAÇÃO	ENSINO PROFISSIONAL	NÚMERO DE ALUNOS	UNIDADE	100,00	1.655,00	CUMPRU-SE O QUE FOI PLANEJADO AS ATIVIDADES FORAM DESEMPENHADAS.
206	Merenda Escolar	2074	ADMINISTRAÇÃO DA MERENDA ESCOLAR	SECRETARIA MUNICIPAL DE EDUCAÇÃO E CULTUR	SERVIÇO DE MERENDA ESCOLAR	EDUCAÇÃO	ALIMENTAÇÃO E NUTRIÇÃO	NÚMERO DE MERENDAS DISTRIBUÍDAS	UNIDADE	43,00	39,00	CUMPRU-SE O QUE FOI PLANEJADO AS ATIVIDADES FORAM DESEMPENHADAS.
206	Merenda Escolar	2076	FORNECIMENTO DA MERENDA ESCOLAR PARA O ENSINO BÁSICO	SECRETARIA MUNICIPAL DE EDUCAÇÃO E CULTUR	SERVIÇO DE MERENDA ESCOLAR	EDUCAÇÃO	ALIMENTAÇÃO E NUTRIÇÃO	NÚMERO DE MERENDAS DISTRIBUÍDAS	UNIDADE	21.000,00	13.000,00	CUMPRU-SE O QUE FOI PLANEJADO AS ATIVIDADES FORAM DESEMPENHADAS.
207	Gestão da Rede Municipal de Ensino	2077	MANUTENÇÃO DOS SERVIÇOS ADMINISTRATIVOS	SECRETARIA MUNICIPAL DE EDUCAÇÃO E CULTUR	SERVIÇOS DEPENDÊNCIAS	EDUCAÇÃO	ADMINISTRAÇÃO GERA	NÚMERO DE SERVIDORES	UNIDADE	100,00	26,00	CUMPRU-SE O QUE FOI PLANEJADO AS ATIVIDADES FORAM DESEMPENHADAS.
207	Gestão da Rede Municipal de Ensino	2078	MANUTENÇÃO DOS SERVIÇOS DE TRANSPORTE	SECRETARIA MUNICIPAL DE EDUCAÇÃO E CULTUR	SERVIÇOS DEPENDÊNCIAS	EDUCAÇÃO	ADMINISTRAÇÃO GERA	NÚMERO DE VEÍCULOS	UNIDADE	23,00	17,00	CUMPRU-SE O QUE FOI PLANEJADO AS ATIVIDADES FORAM DESEMPENHADAS.
207	Gestão da Rede Municipal de Ensino	2079	MANUTENÇÃO E CONSERVAÇÃO DE BENS IMOVEIS	SECRETARIA MUNICIPAL DE EDUCAÇÃO E CULTUR	SERVIÇOS DEPENDÊNCIAS	EDUCAÇÃO	ADMINISTRAÇÃO GERA	NÚMERO DE BENS IMOVEIS MANTIDOS	UNIDADE	5,00	1,00	EXECUTADO UMA PEQUENA REFORMA NA SECRETARIA DA EDUCAÇÃO.
207	Gestão da Rede Municipal de Ensino	2080	PLANEJAMENTO DO SISTEMA DE INOVAÇÃO	SECRETARIA MUNICIPAL DE EDUCAÇÃO E CULTUR	SERVIÇOS DEPENDÊNCIAS	EDUCAÇÃO	PLANEJAMENTO E ORÇAMENTO	NÚMERO DE SERVIDORES	UNIDADE	100,00	0,00	NÃO HOVE EXECUÇÃO DO PROGRAMA.
209	Ensino Básico com Qualidade	1005	AMPLIAÇÃO E REFORMA DE UNIDADES DO ENSINO FUNDAMENTAL	SECRETARIA MUNICIPAL DE EDUCAÇÃO E CULTUR	SERVIÇO DE ENSINO FUNDAMENTAL	EDUCAÇÃO	ENSINO FUNDAMENTAL	UNIDADES REFORMADAS E AMPLIADAS	UNIDADE	1,00	0,00	PROGRAMA EXECUTADO CONFORME PROGRAMA.
209	Ensino Básico com Qualidade	1006	CONSERVAÇÃO DE UNIDADES DO ENSINO FUNDAMENTAL	SECRETARIA MUNICIPAL DE EDUCAÇÃO E CULTUR	SERVIÇO DE ENSINO FUNDAMENTAL	EDUCAÇÃO	ENSINO FUNDAMENTAL	UNIDADES CONSERVADAS	UNIDADE	1,00	0,00	PROGRAMA EXECUTADO CONFORME PROGRAMA.
209	Ensino Básico com Qualidade	1007	AMPLIAÇÃO E REFORMA DE UNIDADES DE EDUCAÇÃO INFANTIL	SECRETARIA MUNICIPAL DE EDUCAÇÃO E CULTUR	SERVIÇO DE ENSINO FUNDAMENTAL	EDUCAÇÃO	ENSINO FUNDAMENTAL	UNIDADES REFORMADAS E AMPLIADAS	UNIDADE	6,00	0,00	PROGRAMA EXECUTADO CONFORME PROGRAMA.
209	Ensino Básico com Qualidade	1008	CONSTRUÇÃO DE UNIDADES DE EDUCAÇÃO INFANTIL	SECRETARIA MUNICIPAL DE EDUCAÇÃO E CULTUR	SERVIÇO DE ENSINO FUNDAMENTAL	EDUCAÇÃO	ENSINO FUNDAMENTAL	UNIDADES ESCOLARES CONSTRUÍDAS	UNIDADE	1,00	0,00	PROGRAMA EXECUTADO CONFORME PROGRAMA.
209	Ensino Básico com Qualidade	2044	FUNCIONAMENTO DO ENSINO FUNDAMENTAL	SECRETARIA MUNICIPAL DE EDUCAÇÃO E CULTUR	SERVIÇO DE ENSINO FUNDAMENTAL	EDUCAÇÃO	ENSINO FUNDAMENTAL	NÚMERO DE ALUNOS ATENDIDOS	UNIDADE	100,00	100,00	CUMPRU-SE O QUE FOI PLANEJADO AS ATIVIDADES FORAM DESEMPENHADAS.

Câmara Municipal de Guaratinguetá
 Proc. 209
 Sog. 13
 Rubrica: 42

Código do Programa	Denominação do Programa	Código da Ação	Denominação da Ação	Unidade Orçamentária	Unidade Executora	Função de Governo	Subfunção de Governo	Denominação da Meta	Unidade de Medida	Quantidade Estimada	Quantidade Realizada	Justificativa de Desvios em Relação à Meta
209	Ensino Básico com Qualidade - FUNDEB	2042	FUNCIÓNAMENTO DO ENSINO PARA JOVENS E ADULTOS	SECRETARIA MUNICIPAL DE EDUCAÇÃO E CULTUR BASICO	FUND. MANUT. DESENV. ENSINO BASICO	EDUCAÇÃO	EDUCAÇÃO DE JOVENS E ADULTOS	NÚMERO DE ALUNOS	UNIDADE	300,00	150,00	CUMPRU-SE O QUE FOI PLANEJADO AS ATIVIDADES FORAM DESEMPENHADAS.
209	Ensino Básico com Qualidade - FUNDEB	2043	FUNCIÓNAMENTO DA EDUCAÇÃO ESPECIAL	SECRETARIA MUNICIPAL DE EDUCAÇÃO E CULTUR BASICO	FUND. MANUT. DESENV. ENSINO BASICO	EDUCAÇÃO	EDUCAÇÃO ESPECIAL	NÚMERO DE ALUNOS	UNIDADE	380,00	380,00	PROGRAMA EXECUTADO CONFORME
209	Ensino Básico com Qualidade - FUNDEB	2044	TREINAMENTO E APERFEIÇOAMENTO DOS SERVIDORES MUNICIPAIS	SECRETARIA MUNICIPAL DE EDUCAÇÃO E CULTUR BASICO	FUND. MANUT. DESENV. ENSINO BASICO	EDUCAÇÃO	ENSINO FUNDAMENTAL 5	NÚMERO DE SERVIDORES	UNIDADE	1,00	0,00	PROGRAMA EXECUTADO CONFORME
209	Ensino Básico com Qualidade - FUNDEB	2045	CONSERVAÇÃO DE UNIDADES DO ENSINO FUNDAMENTAL	SECRETARIA MUNICIPAL DE EDUCAÇÃO E CULTUR BASICO	FUND. MANUT. DESENV. ENSINO BASICO	EDUCAÇÃO	UNIDADES CONSERVADAS	NÚMERO DE ALUNOS ATINGIDOS	UNIDADE	48,00	0,00	PROGRAMA EXECUTADO CONFORME
209	Ensino Básico com Qualidade - FUNDEB	2050	FUNCIÓNAMENTO DA PRÉ-ESCOLA	SECRETARIA MUNICIPAL DE EDUCAÇÃO E CULTUR BASICO	FUND. MANUT. DESENV. ENSINO BASICO	EDUCAÇÃO	EDUCAÇÃO INFANTIL	NÚMERO DE ALUNOS ATINGIDOS	UNIDADE	100,00	100,00	CUMPRU-SE O QUE FOI PLANEJADO AS ATIVIDADES FORAM DESEMPENHADAS.
209	Ensino Básico com Qualidade - FUNDEB	2051	FUNCIONAMENTO DAS CRECHES	SECRETARIA MUNICIPAL DE EDUCAÇÃO E CULTUR BASICO	FUND. MANUT. DESENV. ENSINO BASICO	EDUCAÇÃO	EDUCAÇÃO INFANTIL	NÚMERO DE ALUNOS ATINGIDOS	UNIDADE	100,00	100,00	CUMPRU-SE O QUE FOI PLANEJADO AS ATIVIDADES FORAM DESEMPENHADAS.
209	Ensino Básico com Qualidade - FUNDEB	2052	TREINAMENTO E APERFEIÇOAMENTO DOS SERVIDORES MUNICIPAIS DA EDUCAÇÃO INFANTIL	SECRETARIA MUNICIPAL DE EDUCAÇÃO E CULTUR BASICO	FUND. MANUT. DESENV. ENSINO BASICO	EDUCAÇÃO	EDUCAÇÃO INFANTIL	NÚMERO DE SERVIDORES ATINGIDOS	UNIDADE	262,00	0,00	PROGRAMA EXECUTADO CONFORME
209	Ensino Básico com Qualidade - FUNDEB	2444	CONSERVAÇÃO DAS UNIDADES DE EDUCAÇÃO INFANTIL	SECRETARIA MUNICIPAL DE EDUCAÇÃO E CULTUR BASICO	FUND. MANUT. DESENV. ENSINO BASICO	EDUCAÇÃO	EDUCAÇÃO INFANTIL	UNIDADES CONSERVADAS	UNIDADE	1,00	0,00	PROGRAMA EXECUTADO CONFORME
302	Gestão do Sistema Cultural do Município	2090	PROMOÇÃO DE EVENTOS CULTURAIS	SECRETARIA MUNICIPAL DE CULTURA	FUNDO MUNICIPAL DA CULTURA	CULTURA	DIFUSÃO CULTURAL	EVENTO REALIZADO	UNIDADE	12,00	14,00	atingiu o calendário e criou novos ev
302	Gestão do Sistema Cultural do Município	2090	PROMOÇÃO DE EVENTOS CULTURAIS	SECRETARIA MUNICIPAL DE CULTURA	FUNDO MUNICIPAL DA CULTURA	CULTURA	DIFUSÃO CULTURAL	EVENTO REALIZADO	UNIDADE	6,00	120,00	atendeu e superou a meta
306	Gestão do Sistema Cultural do Município	2103	MANUTENÇÃO DOS SERVIÇOS ADMINISTRATIVOS	SECRETARIA MUNICIPAL DE CULTURA	SECRETARIA E DEPENDENCIAS	CULTURA	DIFUSÃO CULTURAL	SERVIÇOS MANTIDOS	PERCENTUAL	45,00	45,00	atingiu a meta
307	Esporte, Lazer e Qualidade de Vida	1028	IMPLEMENTAÇÃO DE NÚCLEOS DE ESPORTES	SECRETARIA MUNICIPAL DE ESPORTES	FUNDO ASSIST. AO DESPORTO AMADOR	DESPORTO E LAZER	DESPORTO COMUNITÁRIO	NÚCLEO IMPLANTADO	UNIDADE	10,00	10,00	meta atingida
307	Esporte, Lazer e Qualidade de Vida	1029	MODERNIZAÇÃO DA INFRA-ESTRUTURA ESPORTIVA	SECRETARIA MUNICIPAL DE ESPORTES	FUNDO ASSIST. AO DESPORTO AMADOR	DESPORTO E LAZER	DESPORTO COMUNITÁRIO	ESPAÇO ESPORTIVO MODERNIZADO	UNIDADE	3,00	1,00	não foi possível atingir a meta
307	Esporte, Lazer e Qualidade de Vida	2109	PROMOÇÃO DE EVENTOS ESPORTIVOS	SECRETARIA MUNICIPAL DE ESPORTES	FUNDO ASSIST. AO DESPORTO AMADOR	DESPORTO E LAZER	DESPORTO COMUNITÁRIO	EVENTO REALIZADO	UNIDADE	20,00	20,00	meta atingida
307	Esporte, Lazer e Qualidade de Vida	2109	PROMOÇÃO DE EVENTOS ESPORTIVOS	SECRETARIA MUNICIPAL DE ESPORTES	FUNDO DE APOIO DESP. NÃO PROFISIONAL FADEMP	DESPORTO E LAZER	DESPORTO COMUNITÁRIO	EVENTO REALIZADO	UNIDADE	10,00	6,00	não foi possível atingir a meta
308	Gestão da Política de Esportes e Lazer	2112	MANUTENÇÃO DA GESTÃO DAS POLÍTICAS ESPORTIVAS	SECRETARIA MUNICIPAL DE ESPORTES	FUNDO ASSIST. AO DESPORTO AMADOR	DESPORTO E LAZER	ADMINISTRAÇÃO GERA	PESSOAS ATENDIDAS	UNIDADE	20,00	14,00	não foi possível atingir a meta
401	Atenção a Criança e ao Adolescente	2124	MANUTENÇÃO DO CONSELHO DOS DIRETOS DA CRIANÇA E DO ADOLESCENTE	GABINETE	FUNDO DA CRIANÇA E DO ADOLESCENTE	ASSISTÊNCIA SOCIAL	ASSISTÊNCIA À CRIANÇA E AO ADOLESCENTE	POPULAÇÃO ADOLESCENTE ATENDIDA COM QUALIDADE	PERCENTUAL	2,50	80,00	a quantidade estimada foi digitada ex 100%
407	Gestão da Política de Assistência Social	2152	MANUTENÇÃO DOS SERVIÇOS ADMINISTRATIVOS	SECRETARIA MUNICIPAL DE ASSISTENCIA SOCIA	SECRETARIA E DEPENDENCIAS	ASSISTÊNCIA SOCIAL	ADMINISTRAÇÃO GERA	PORCENTAGEM	PERCENTUAL	70,00	70,00	atendeu a meta
407	Gestão da Política de Assistência Social	2153	MANUTENÇÃO DOS SERVIÇOS DE TRANSPORTE	SECRETARIA MUNICIPAL DE ASSISTENCIA SOCIA	SECRETARIA E DEPENDENCIAS	ASSISTÊNCIA SOCIAL	ADMINISTRAÇÃO GERA	VEÍCULOS	UNIDADE	7,00	7,00	atendeu a meta
407	Gestão da Política de Assistência Social	2154	MANUTENÇÃO E CONSERVAÇÃO DE BENS IMOVEIS	SECRETARIA MUNICIPAL DE ASSISTENCIA SOCIA	SECRETARIA E DEPENDENCIAS	ASSISTÊNCIA SOCIAL	ADMINISTRAÇÃO GERA	Nº DE EQUIPAMENTO	UNIDADE	2,00	2,00	atendeu a meta
408	Serviços Específicos de Proteção Social Básica	2391	SERVIÇOS ESPECÍFICOS DE PROTEÇÃO SOCIAL BÁSICA - Programa Renda Mínima	SECRETARIA MUNICIPAL DE ASSISTENCIA SOCIA	FUNDO MUNICIPAL DE ASSISTENCIA SOCIA	ASSISTÊNCIA SOCIAL	ASSISTÊNCIA SOCIAL	ASSISTÊNCIA COMUNITARIA	UNIDADE	1.800,00	1.800,00	atendeu a meta
499	Fundo Social de Solidariedade	2368	MANUTENÇÃO DOS PROGRAMAS, PROJETOS SOCIAIS E SERVIÇOS ADMINISTRATIVOS	GABINETE	FUNDO SOCIAL DE SOLIDARIEDADE	ASSISTÊNCIA SOCIAL	ADMINISTRAÇÃO GERA	ATENDEIMENTO DE PESSOAS	Nº ATENDIMENTO	10.000,00	19.338,00	superou a meta
501	Cidade Limpa	2291	MANUTENÇÕES EM GERAL	SECRETARIA MUNICIPAL DE OBRAS PUBLICAS	SECRETARIA E DEPENDENCIAS	URBANISMO	INFRA-ESTRUTURA UR	NÚMERO DE MANUTENÇÕES REALIZADAS	UNIDADE	3,00	2.000,00	superou a meta
501	Cidade Limpa	2291	MANUTENÇÕES EM GERAL	SECRETARIA MUNICIPAL DE OBRAS PUBLICAS	SECRETARIA E DEPENDENCIAS	URBANISMO	INFRA-ESTRUTURA UR	NÚMERO DE MANUTENÇÕES REALIZADAS	UNIDADE	50,00	2.000,00	superou a meta
501	Cidade Limpa	2433	GERENCIAMENTO DE RESÍDUOS DA CONSTRUÇÃO CIVIL	SECRETARIA MUNICIPAL DE OBRAS PUBLICAS	SECRETARIA E DEPENDENCIAS	URBANISMO	INFRA-ESTRUTURA UR	SOBRAS DE CONSTRUÇÃO CIVIL	TONELADA	15.000,00	150.000,00	superou a meta

Código do Programa	Denominação do Programa	Código da Ação	Denominação da Ação	Unidade Organizatória	Unidade Executora	Função de Governo	Subfunção de Governo	Denominação da Meta	Unidade de Medidas	Quantidade Estimada	Quantidade Realizada	Justificativa de Desvios em Relação à Meta
804	Defesa Civil	1077	MEDIDAS PREVENTIVAS E RECURATIVAS DE DEFESA CIVIL	GABINETE	DEFESA CIVIL	SEGURANÇA PÚBLICA	DEFESA CIVIL	OBRAS REALIZADAS	UNIDADE	90,00	100,00	superou a meta
804	Defesa Civil	2275	SOCORRO E ASSISTÊNCIA EM EMERGENCIAS	GABINETE	DEFESA CIVIL	SEGURANÇA PÚBLICA	DEFESA CIVIL	UNIDADES ATENDIDAS	UNIDADE	2.800,00	50,00	número mínimo de ocorrências emers
804	Defesa Civil	2304	MANUTENÇÃO DOS SERVIÇOS ADMINISTRATIVOS	GABINETE	DEFESA CIVIL	SEGURANÇA PÚBLICA	ADMINISTRAÇÃO GERA	NÚMERO DE PESSOAS A TENDIDAS	UNIDADE	2.000,00	2.000,00	atingiu a meta
805	Gestão dos Sistemas de Trânsito	2276	CONTRIBUIÇÕES AO FUNSET	SECRETARIA MUNICIPAL DE SERVIÇOS URBANOS	TRANSITO	URBANISMO	SERVIÇOS URBANOS	NÚMERO DE MULTAS PARRA EFETO DO FUNSET	PERCENTUAL	100,00	100,00	atingiu a meta
901	Contribuições a União FUNSET	13	OFÍCIOS REQUISITÓRIOS	SECRETARIA MUNICIPAL DE SERVIÇOS URBANOS	TRANSITO	URBANISMO	SERVIÇOS URBANOS	OFÍCIOS PAGOS	UNIDADE	12,00	1.000,00	Houve um aumento de solicitações di
902	Serviço da Dívida 4	4	SERVIÇOS DE PROTEÇÃO SOCIAL	SECRETARIA MUNICIPAL DE SERVIÇOS URBANOS	TRANSITO	URBANISMO	SERVIÇOS URBANOS	DÍVIDA PAGA	PERCENTUAL	1,00	100,00	a quantidade estimada foi digitado er
902	Serviço da Dívida 5	5	INTERNA - GERAL	SECRETARIA MUNICIPAL DE SERVIÇOS URBANOS	TRANSITO	URBANISMO	SERVIÇOS URBANOS	SENTENÇAS PAGAS	PERCENTUAL	2,28	2,28	atingiu a meta
902	Serviço da Dívida 6	6	PRECATÓRIOS	SECRETARIA MUNICIPAL DE SERVIÇOS URBANOS	TRANSITO	URBANISMO	SERVIÇOS URBANOS	INDENIZAÇÕES PAGAS	PERCENTUAL	1,00	100,00	a quantidade estimada foi digitada er
903	Indenizações	12	INDENIZAÇÕES	SECRETARIA MUNICIPAL DE SERVIÇOS URBANOS	TRANSITO	URBANISMO	SERVIÇOS URBANOS	INDENIZAÇÕES PAGAS	PERCENTUAL	1,00	0,00	não houve indenizações
903	Indenizações	12	INDENIZAÇÕES	SECRETARIA MUNICIPAL DE SERVIÇOS URBANOS	TRANSITO	URBANISMO	SERVIÇOS URBANOS	INDENIZAÇÕES PAGAS	PERCENTUAL	100,00	100,00	todas as indenizações foram atendid
999	Reserva de Contingência	9001	RESERVA DE CONTINGÊNCIA	SECRETARIA MUNICIPAL DE SERVIÇOS URBANOS	TRANSITO	URBANISMO	SERVIÇOS URBANOS	RESERVA DE CONTINGENCIA	PERCENTUAL	100,00	100,00	atingiu a meta
1000	Serviços de Proteção Social Especial	2393	SERVIÇOS ESPECÍFICOS DE PROTEÇÃO SOCIAL	SECRETARIA MUNICIPAL DE SERVIÇOS URBANOS	TRANSITO	URBANISMO	SERVIÇOS URBANOS	ASSISTÊNCIA SOCIAL	UNIDADE	2.592,00	10.236,00	superou a meta
1000	Serviços de Proteção Social Especial	2394	SERVIÇOS ESPECÍFICOS DE PROTEÇÃO SOCIAL	SECRETARIA MUNICIPAL DE SERVIÇOS URBANOS	TRANSITO	URBANISMO	SERVIÇOS URBANOS	ASSISTÊNCIA SOCIAL	UNIDADE	50,00	50,00	atendeu a meta
1001	Rede de Proteção Social Básica	2445	BLOCO DA PROTEÇÃO SOCIAL BÁSICA - BPC	SECRETARIA MUNICIPAL DE SERVIÇOS URBANOS	TRANSITO	URBANISMO	SERVIÇOS URBANOS	ASSISTÊNCIA AO IDOS	UNIDADE	160,00	288,00	superou a meta
1001	Rede de Proteção Social Básica	2446	BLOCO DA PROTEÇÃO SOCIAL BÁSICA	SECRETARIA MUNICIPAL DE SERVIÇOS URBANOS	TRANSITO	URBANISMO	SERVIÇOS URBANOS	ASSISTÊNCIA À CRIANÇA E AO ADOSLESCENTE	UNIDADE	10.000,00	10.000,00	atendeu a meta
1001	Rede de Proteção Social Básica	2447	BLOCO DA GESTÃO DO PROGRAMA BOLSA FAMÍLIA E CAD ÚNICO	SECRETARIA MUNICIPAL DE SERVIÇOS URBANOS	TRANSITO	URBANISMO	SERVIÇOS URBANOS	FAMÍLIA	UNIDADE	5.000,00	6.337,00	superou a meta
1001	Rede de Proteção Social Básica	2455	BLOCO DA GESTÃO DO SUAS	SECRETARIA MUNICIPAL DE SERVIÇOS URBANOS	TRANSITO	URBANISMO	SERVIÇOS URBANOS	FAMÍLIA	UNIDADE	5,00	5,00	atendeu a meta
1002	Rede de Serviços de Proteção Social Especial	2448	REDE DE SERVIÇO DE PROTEÇÃO SOCIAL ESPECIAL MÉDIA COMPLEXIDADE - PAEF/VA	SECRETARIA MUNICIPAL DE SERVIÇOS URBANOS	TRANSITO	URBANISMO	SERVIÇOS URBANOS	ASSISTÊNCIA SOCIAL	UNIDADE	4.800,00	4.800,00	atendeu a meta
1002	Rede de Serviços de Proteção Social Especial	2449	BLOCO DA PROTEÇÃO SOCIAL ESPECIAL MÉDIA COMPLEXIDADE - PAEF/VA	SECRETARIA MUNICIPAL DE SERVIÇOS URBANOS	TRANSITO	URBANISMO	SERVIÇOS URBANOS	ASSISTÊNCIA SOCIAL	UNIDADE	4.800,00	4.800,00	atendeu a meta
1003	Manutenção da Política de Assistência Social	2415	MANUTENÇÃO DOS CENTROS DE REFERÊNCIA DE ASSISTÊNCIA SOCIAL	SECRETARIA MUNICIPAL DE SERVIÇOS URBANOS	TRANSITO	URBANISMO	SERVIÇOS URBANOS	UNIDADES/EQUIPAMENTOS	UNIDADE	2,00	4,00	superou a meta
1003	Manutenção da Política de Assistência Social	2420	CONSELHOS MUNICIPAIS DE ASSISTÊNCIA SOCIAL (CMOPCD / CMOPCA / CMOPCC)	SECRETARIA MUNICIPAL DE SERVIÇOS URBANOS	TRANSITO	URBANISMO	SERVIÇOS URBANOS	CONSELHOS	UNIDADE	4,00	4,00	atendeu a meta
1004	Gestão de Rede Básica e Assistência Social	2421	REDE DE PROTEÇÃO SOCIAL BÁSICA MUNICIPAL	SECRETARIA MUNICIPAL DE SERVIÇOS URBANOS	TRANSITO	URBANISMO	SERVIÇOS URBANOS	DE ATENDIMENTO	UNIDADE	6.024,00	86,79	não atendeu a meta
1004	Gestão de Rede Básica e Assistência Social	2422	REDE DE PROTEÇÃO SOCIAL BÁSICA ESTADUAL	SECRETARIA MUNICIPAL DE SERVIÇOS URBANOS	TRANSITO	URBANISMO	SERVIÇOS URBANOS	DE ATENDIMENTO	UNIDADE	6.024,00	86,79	não atendeu a meta

Prefeitura Municipal de Guaratinguetá
 Proc. 0962/2019
 Segue: 17
 Rubrica:

Código do Programa	Denominação da Ação	Código da Ação	Denominação da Ação	Unidade Organizatória	Unidade Executora	Função de Governo	Subfunção de Governo	Denominação da Meta	Unidade de Medida	Quantidade Estimada	Quantidade Realizada	Justificativa de Desvios em Relação à Meta
1004	Gestão de Convenios da Rede Básica e Especial de Assistência Social	2450	REDE DE PROTEÇÃO SOCIAL ESPECIAL DE ALTA COMPLEXIDADE MUNICIPAL	SECRETARIA MUNICIPAL DE ASSISTENCIA SOCIAL	FUNDO MUNICIPAL DE ASSISTENCIA SOCIAL	ASSISTENCIA SOCIAL	ASSISTENCIA TÁRIA	Nº DE ATENDIMENTO	UNIDADE	2.616,00	2.616,00	atendeu a meta
1004	Gestão de Convenios da Rede Básica e Especial de Assistência Social	2451	REDE DE PROTEÇÃO SOCIAL ESPECIAL DE ALTA COMPLEXIDADE ESTADUAL	SECRETARIA MUNICIPAL DE ASSISTENCIA SOCIAL	FUNDO MUNICIPAL DE ASSISTENCIA SOCIAL	ASSISTENCIA SOCIAL	ASSISTENCIA TÁRIA	Nº DE ATENDIMENTO	UNIDADE	2.616,00	2.616,00	atendeu a meta
1004	Gestão de Convenios da Rede Básica e Especial de Assistência Social	2452	BLOCO DA PROTEÇÃO SOCIAL ESPECIAL DE ALTA COMPLEXIDADE FEDERAL	SECRETARIA MUNICIPAL DE ASSISTENCIA SOCIAL	FUNDO MUNICIPAL DE ASSISTENCIA SOCIAL	ASSISTENCIA SOCIAL	ASSISTENCIA TÁRIA	Nº DE ATENDIMENTO	UNIDADE	2.484,00	2.484,00	atendeu a meta
1004	Gestão de Convenios da Rede Básica e Especial de Assistência Social	2453	REDE DE PROTEÇÃO SOCIAL ESPECIAL DE ALTA COMPLEXIDADE ESTADUAL	SECRETARIA MUNICIPAL DE ASSISTENCIA SOCIAL	FUNDO MUNICIPAL DE ASSISTENCIA SOCIAL	ASSISTENCIA SOCIAL	ASSISTENCIA TÁRIA	Nº DE ATENDIMENTO	UNIDADE	2.628,00	2.640,00	superou a meta
1004	Gestão de Convenios da Rede Básica e Especial de Assistência Social	2454	BLOCO DA PROTEÇÃO SOCIAL ESPECIAL DE ALTA COMPLEXIDADE FEDERAL	SECRETARIA MUNICIPAL DE ASSISTENCIA SOCIAL	FUNDO MUNICIPAL DE ASSISTENCIA SOCIAL	ASSISTENCIA SOCIAL	ASSISTENCIA TÁRIA	Nº DE ATENDIMENTO	UNIDADE	2.628,00	2.640,00	superou a meta
1004	Gestão de Convenios da Rede Básica e Especial de Assistência Social	2456	REDE DE ESP. DE ALTA COMPLEXIDADE DE CRIANÇAS E JOVENS DE 0 A 18 ANOS - MUNICIPAL	SECRETARIA MUNICIPAL DE ASSISTENCIA SOCIAL	FUNDO MUNICIPAL DE ASSISTENCIA SOCIAL	ASSISTENCIA SOCIAL	ASSISTENCIA TÁRIA	INDIVÍDUO	UNIDADE	15,00	20,00	superou a meta
1005	Drenagem e Pavimentação Urbana	1114	DRENAGEM E PAVIMENTAÇÃO URBANA	SECRETARIA MUNICIPAL DE OBRAS PUBLICAS	SECRETARIA E DEPENDENCIAS	URBANISMO	INFRA-ESTRUTURA UR BANA	RUAS.	UNIDADE	10,00	50,00	superou a meta
1005	Drenagem e Pavimentação Urbana	1115	DRENAGEM E PAVIMENTAÇÃO URBANA	SECRETARIA MUNICIPAL DE OBRAS PUBLICAS	SECRETARIA E DEPENDENCIAS	URBANISMO	INFRA-ESTRUTURA UR BANA	RUAS.	METROS LINEARES	20.000,00	0,00	bairro em processo de regularização
1006	Drenagem Urbana	2438	MANUTENÇÃO DA DRENAGEM URBANA	SECRETARIA MUNICIPAL DE OBRAS PUBLICAS	SECRETARIA E DEPENDENCIAS	URBANISMO	INFRA-ESTRUTURA UR BANA	ESTAÇÕES DE BOMBEA M E ENT O	UNIDADE	8,00	8,00	atingiu a meta
1007	Desenvolvimento Econômico através Ind. Com. Serv. e Gestão de Convenios	2466	Desenvolvimento Econômico através Ind. Com. Serv. e Gestão de Convenios	SECRETARIA MUNICIPAL DE INDUSTRIA COMERCIO E GESTÃO DE CONVENIOS	SECRETARIA E DEPENDENCIAS	INDÚSTRIA	ADMINISTRAÇÃO GERA L e Infraestrutura	Novos Estabelecimentos	UN	5,00	94,00	superou a meta

Câmara Municipal de Guaratinguetá
 Proc. 0962/2019
 Segue: 18
 Rubrica: [assinatura]

SECRETARIA MUNICIPAL DE OBRAS PÚBLICAS
 Rua: [illegível]
 CEP: [illegível]
 Fone: [illegível]
 E-mail: [illegível]



PREFEITURA MUNICIPAL DE GUARATINGUETÁ
Anexo 12 - Balanço Orçamentário



Exercício de 2018

Período: Exercício de 2018 - Consolidado

RECEITA ORÇAMENTÁRIA	PREVISÃO INICIAL	PREVISÃO ATUALIZADA (a)	RECEITAS REALIZADAS (b)	SALDO c=(b-a)
RECEITAS CORRENTES	305.100.000,00	305.100.000,00	310.568.556,24	5.468.556,24
Impostos, Taxas e Contribuições de Melhoria	81.890.000,00	81.890.000,00	79.695.755,61	-2.194.244,39
Impostos	71.655.000,00	71.655.000,00	70.640.731,70	-1.014.268,30
Taxas	4.235.000,00	4.235.000,00	3.693.819,46	-541.180,54
Contribuição de Melhoria	6.000.000,00	6.000.000,00	5.361.204,45	-638.795,55
Contribuições				
Contribuições Sociais				
Contribuição de Intervenção no Domínio Econômico				
Contribuição de Iluminação Pública				
Receita Patrimonial	3.500.000,00	3.500.000,00	3.829.489,60	329.489,60
Exploração do Patrimônio Imobiliário do Estado	150.000,00	150.000,00		-150.000,00
Valores Mobiliários	3.350.000,00	3.350.000,00	769.419,60	-2.580.580,40
Delegação de Serviços Públicos Mediante Concessão, Permissão, Autorização ou Licença				
Exploração de Recursos Naturais				
Exploração do Patrimônio Intangível				
Cessão de Direitos			3.060.070,00	3.060.070,00
Demais Receitas Patrimoniais				
Receita Agropecuária				
Receita Industrial				
Receita de Serviços				
Serviços Administrativos e Comerciais Gerais				
Serviços e Atividades Referentes à Navegação e ao Transporte				
Serviços e Atividades Referentes à Saúde				
Serviços e Atividades Financeiras				
Outros Serviços				
Transferências Correntes	216.460.000,00	216.460.000,00	220.510.286,56	4.050.286,56
Transferências da União e de suas Entidades	86.930.000,00	86.930.000,00	86.884.855,90	-45.144,10
Transferências dos Estados e do Distrito Federal e de suas Entidades	80.680.000,00	80.680.000,00	81.265.241,67	585.241,67
Transferências dos Municípios e de suas Entidades			340.886,70	340.886,70
Transferências de Instituições Privadas	300.000,00	300.000,00	151.383,59	-148.616,41
Transferências de Outras Instituições Públicas	48.500.000,00	48.500.000,00	51.867.918,70	3.367.918,70
Transferências do Exterior				
Transferências de Pessoas Físicas	50.000,00	50.000,00		-50.000,00
Transferências Provenientes de Depósitos não Identificados				
Outras Receitas Correntes	3.250.000,00	3.250.000,00	6.533.024,47	3.283.024,47
Multas Administrativas, Contratuais e Judiciais	1.200.000,00	1.200.000,00	603.075,23	-596.924,77
Indenizações, Restituições e Ressarcimentos			2.852.755,54	2.852.755,54
Bens, Direitos e Valores Incorporados ao Patrimônio Público				
Demais Receitas Correntes	2.050.000,00	2.050.000,00	3.077.193,70	1.027.193,70
RECEITAS DE CAPITAL	31.700.000,00	31.700.000,00	11.193.224,84	-20.506.775,16
Operações de Crédito	19.400.000,00	19.400.000,00	5.319.720,99	-14.080.279,01
Operações de Crédito - Mercado Interno	19.400.000,00	19.400.000,00	5.319.720,99	-14.080.279,01
Operações de Crédito - Mercado Externo				
Alienação de Bens	100.000,00	100.000,00	77.675,00	-22.325,00
Alienação de Bens Móveis			77.675,00	77.675,00
Alienação de Bens Imóveis	100.000,00	100.000,00		-100.000,00
Alienação de Bens Intangíveis				
Amortização de Empréstimos				
Transferências de Capital	12.200.000,00	12.200.000,00	5.795.828,85	-6.404.171,15
Transferências da União e de suas Entidades	4.800.000,00	4.800.000,00	2.595.228,00	-2.204.772,00
Transferências dos Estados e do Distrito Federal e de suas Entidades	7.400.000,00	7.400.000,00	3.200.600,85	-4.199.399,15
Transferências dos Municípios e de suas Entidades				
Transferências de Instituições Privadas				
Transferências de Outras Instituições Públicas				
Transferências do Exterior				
Transferências de Pessoas Físicas				
Transferências Provenientes de Depósitos não Identificados				
Outras Receitas de Capital				
Integralização de Capital Social				
Demais Receitas de Capital				
SUBTOTAL DAS RECEITAS (I)	336.800.000,00	336.800.000,00	321.761.781,08	-15.038.218,92
REFINANCIAMENTO (II)				
Operações de Crédito - Mercado Interno				



PREFEITURA MUNICIPAL DE GUARATINGUETÁ
Anexo 12 - Balanço Orçamentário



Exercício de 2018

Período: Exercício de 2018 - Consolidado

RECEITA ORÇAMENTÁRIA	PREVISÃO INICIAL	PREVISÃO ATUALIZADA (a)	RECEITAS REALIZADAS (b)	SALDO c=(b-a)
Mobiliária Contratual				
Operações de Crédito - Mercado Externo				
Mobiliária Contratual				
SUBTOTAL COM REFINANCIAMENTO (III)=(I+II)	336.800.000.00	336.800.000.00	321.761.781.08	-15.038.218.92
DÉFICIT (IV)		9.997.810.72	1.667.966.05	-23.368.063.59
TOTAL (V)=(III+IV)	336.800.000.00	346.797.810.72	323.429.747.13	-6.700.941.00
SALDOS DE EXERCÍCIOS ANTERIOES (UTILIZADOS PARA CRÉDITOS ESPECIAIS)		6.700.941.00		-6.700.941.00
Superávit Financeiro Reabertura de Créditos Adicionais				

DESPESA ORÇAMENTÁRIA	DOTAÇÃO		DESPESA			SALDO DOTAÇÃO (i)=(e-f)
	INICIAL (d)	ATUALIZADA (e)	EMPENHADA (f)	LIQUIDADADA (g)	PAGA (h)	
DESPESAS CORRENTES	290.533.760.00	301.358.858.75	288.128.118.19	284.746.619.50	274.940.058.80	13.230.740.56
Pessoas e Encargos Sociais	159.402.760.00	160.622.349.15	158.847.186.47	158.845.763.10	154.409.800.52	1.775.162.68
Juros e Encargos da Dívida	60.000.00	2.500.00				2.500.00
Outras Despesas Correntes	131.071.000.00	140.734.009.60	129.280.931.72	125.900.856.40	120.530.258.28	11.453.077.88
DESPESAS DE CAPITAL	42.036.000.00	41.384.711.97	31.247.848.06	23.787.188.41	21.620.594.78	10.136.863.91
Investimentos	42.036.000.00	41.384.711.97	31.247.848.06	23.787.188.41	21.620.594.78	10.136.863.91
Inversões Financeiras						
RESERVA DE CONTIGÊNCIA	925.000.00					
RESERVA DO RPPS						
SUBTOTAL DAS DESPESAS (VI)	333.494.760.00	342.743.570.72	319.375.966.25	308.533.807.91	296.560.653.58	23.367.604.47
AMORTIZAÇÃO DA DÍVIDA/REFINANCIAMENTO (VII)	3.305.240.00	4.054.240.00	4.053.780.88	4.053.780.88	4.053.780.88	459.12
Amortização da Dívida Interna	3.305.240.00	4.054.240.00	4.053.780.88	4.053.780.88	4.053.780.88	459.12
Dívida Mobiliária	3.305.240.00	4.054.240.00	4.053.780.88	4.053.780.88	4.053.780.88	459.12
Outras Dívidas						
SUBTOTAL COM REFINANCIAMENTO (VIII)=(VI+VII)	336.800.000.00	346.797.810.72	323.429.747.13	312.587.588.79	300.614.434.46	23.368.063.59
SUPERÁVIT (IX)						
TOTAL (X)=(VIII+IX)	336.800.000.00	346.797.810.72	323.429.747.13	312.587.588.79	300.614.434.46	23.368.063.59

DOMINGOS GERALDO BOTAN
SECRETÁRIO MUNICIPAL DA FAZENDA
CPF: 019.364.538-60

MARCUS AUGUSTIN SOLIVA
PREFEITO
CPF: 019.239.808-31



PREFEITURA MUNICIPAL DE GUARATINGUETÁ
Anexo 13 - Balanço Financeiro

Exercício de 2018

Período: Exercício de 2018 - Consolidado

	INGRESSOS		DISPÊNDIOS	
	EXERC. ATUAL	EXERC. ANTERIOR	EXERC. ATUAL	EXERC. ANTERIOR
RECEITA ORÇAMENTÁRIA	321.761.781,08	287.403.736,42	323.429.747,13	304.895.534,66
Ordinária	94.866.310,60	83.230.432,85	114.038.217,55	99.574.664,37
Vinculada	226.895.470,48	204.173.303,57	209.391.529,58	205.320.870,29
Alienação de Bens	9.275,01			
Contribuição de Intervenção no Domínio Econômico - CIDE	61.213.194,23	56.232.076,17	91.203.879,66	91.278.679,38
Educação	38.247.466,10	31.134.446,18	102.512.216,68	93.473.523,70
Saúde				83.903,86
Trânsito				2.092.803,46
Assistência Social	1.804.815,42	2.349.028,32	232.148,31	
Regime Próprio de Previdência				18.391.959,89
Royalties da Exploração do Petróleo e Gás Natural	154.126.773,92	141.687.158,19	15.443.284,93	
Convênios com Recursos Ordinários				
(-) Deduções da Receita Orçamentária	-28.506.054,20	-27.229.405,29		
TRANSFERÊNCIAS FINANCEIRAS RECEBIDAS	13.800.000,00	11.718.000,00	14.674.780,56	11.718.000,00
RECEBIMENTOS EXTRA-ORÇAMENTÁRIOS	123.154.174,41	94.434.833,99	121.848.663,83	75.487.092,13
RESTOS A PAGAR	22.815.312,67	30.404.782,06	21.880.655,35	12.097.760,10
Inscritos no período	22.815.312,67	30.404.782,06	21.880.655,35	12.097.760,10
SERVIÇO DA DÍVIDA A PAGAR				
Inscritos no período				
DEPÓSITOS	57.050.722,11	26.493.697,12	60.778.286,42	25.825.713,42
Recebidos no período	57.050.722,11	26.493.697,12	60.778.286,42	25.825.713,42
OUTRAS MOVIMENTAÇÕES EXTRA-ORÇAMENTÁRIAS	43.288.139,63	37.536.354,81	39.189.722,06	37.563.618,61
Conforme Anexo 13-A	43.288.139,63	37.536.354,81	39.189.722,06	37.563.618,61
SALDO EM ESPÉCIE DO EXERCÍCIO ANTERIOR	33.772.592,21	32.316.648,59	32.535.356,18	33.772.592,21
DISPONÍVEL EM MOEDA NACIONAL	33.772.592,21	32.316.648,59	32.535.356,18	33.772.592,21
Caixa				
Bancos Conta Movimento	33.772.438,91	32.316.648,59	32.534.587,37	33.772.438,91
Aplicações Financeiras	153,30		768,81	153,30
Aplicações Financeiras - RPPS				
TOTAL	492.488.547,70	425.873.219,00	492.488.547,70	425.873.219,00

Câmara Municipal de Guaratinguetá
Proc. Segue: 0962/2019
Fl. 20

DOMINGOS GERALDO BOTAN
SECRETÁRIO MUNICIPAL DA FAZENDA

CPF: 019.364.538-60

MARCUS AUGUSTIN SOLIVA
PREFEITO

CPF: 019.239.808-31



PREFEITURA MUNICIPAL DE GUARATINGUETÁ
Anexo 14 - Balanço Patrimonial


Exercício de 2018

Período: Exercício de 2018 - Consolidado - Considerando Contas Intra OFSS

ATIVO		PASSIVO			
TÍTULOS	EXERCÍCIO ATUAL	EXERCÍCIO ANTERIOR	TÍTULOS	EXERCÍCIO ATUAL	EXERCÍCIO ANTERIOR
ATIVO CIRCULANTE	40.607.673,89	50.418.441,99	PASSIVO CIRCULANTE	19.661.659,46	23.343.548,04
Caixa e Equivalentes de Caixa	32.535.356,18	33.772.592,21	Obrigações Trabalhistas, Previdenciárias e Assistenciais a Pagar a Prazo	4.687.065,39	2.648.527,14
Demais Créditos e Valores a Curto Prazo	2.530.830,21	8.845.090,37	Pessoal a Pagar	409.706,10	94.079,70
Adiantamentos Concedidos a Pessoal e a Terceiros	1.075.066,25	1.022.913,65	Benefícios Assistenciais a Pagar		15.000,00
Outros Créditos e Valores a Curto Prazo	1.455.763,96	7.822.176,72	Encargos Sociais a Pagar	4.277.359,29	2.539.447,44
Estoques	5.539.499,50	7.775.371,41	Empréstimos e Financiamentos a Curto Prazo		3.473.438,23
VPD Pagas Antecipadamente	1.988,00	25.388,00	Empréstimos		3.227.460,77
			Financiamentos		245.977,46
ATIVO NÃO CIRCULANTE	176.363.227,15	164.568.266,37	Fornecedores e Contas a Pagar a Curto Prazo	7.580.073,89	5.490.789,21
Ativo Realizável a Longo Prazo	24.539.020,09	34.195.874,68	Obrigações Fiscais a Curto Prazo	53.308,15	150.431,33
Créditos a Longo Prazo	24.482.858,51	34.187.965,30	Demais Obrigações a Curto Prazo	7.341.212,03	11.580.362,13
Divida Ativa Tributária	24.482.858,51	34.187.965,30			
Demais Créditos e Valores a Longo Prazo	56.161,58	52,00	PASSIVO NÃO CIRCULANTE	63.813.703,13	69.274.507,11
Adiantamentos Concedidos a Pessoal e a Terceiros	56.161,58	52,00	Obrigações Trabalhistas, Previdenciárias e Assistenciais a Pagar a Prazo	30.871.412,83	26.524.942,90
Investimentos e Aplicações Temporárias a Longo Prazo		52,00	Pessoal a Pagar	7.907.377,04	1.968.621,87
Títulos e Valores Mobiliários		7.208,00	Encargos Sociais a Pagar	22.964.035,79	24.556.321,03
Estoques		649,38	Empréstimos e Financiamentos a Longo Prazo	18.087.278,93	24.630.062,53
VPD Pagas Antecipadamente			Empréstimos	18.087.278,93	12.305.652,51
Investimentos	1.290.760,71	1.290.760,71	Financiamentos		12.324.410,02
Propriedades para Investimento	472.291,82	472.291,82	Fornecedores e Contas a Pagar a Longo Prazo	5.224.332,64	9.404.924,53
Terrenos e Imóveis para Futuras Instalações	322.291,82	322.291,82	Demais Obrigações a Longo Prazo	9.630.678,73	8.714.577,15
Bens Imóveis não Destinados a Uso	150.000,00	150.000,00			
Bens Imóveis	150.000,00	150.000,00	TOTAL DO PASSIVO	83.475.362,59	92.618.055,15
Investimentos do RPPS de Longo Prazo	85.763,94	85.763,94			
Demais Investimentos Permanentes	732.704,95	732.704,95			
Imobilizado	148.986.814,98	128.692.056,23	PATRIMÔNIO LÍQUIDO	133.495.538,45	122.366.653,21
Bens Móveis	40.726.150,00	37.421.619,35	Patrimônio Social e Capital Social	29.442.189,41	29.442.189,41
Bens Imóveis	110.010.205,97	92.599.139,62	Resultados Acumulados	104.053.349,04	92.926.463,80
(-) Depreciação, Exaustão e Amortização Acumuladas	-1.749.540,99	-1.328.702,74	Resultado do Exercício	13.282.350,50	3.274.648,67
Intangível	1.546.631,37	389.574,75	Resultado de Exercícios Anteriores	92.926.463,80	90.918.949,78
Marcas, Direitos e Patentes Industriais	389.574,75	389.574,75	Ajustes de Exercícios Anteriores	-2.155.465,26	-1.267.134,65
Direito de Uso de Imóveis	1.157.056,62				
TOTAL DO ATIVO	216.970.901,04	214.986.708,36		216.970.901,04	214.986.708,36



PREFEITURA MUNICIPAL DE GUARATINGUETÁ
Anexo 15 - Demonstração das Variações Patrimoniais



Exercício de 2018

Período: Exercício de 2018 - Consolidado

VARIACÕES PATRIMONIAIS AUMENTATIVAS		
TÍTULOS	EXERCÍCIO	
	ATUAL	ANTERIOR
Impostos, Taxas e Contribuições de Melhoria	80.191.058,69	64.853.166,35
Impostos	70.655.532,92	61.139.689,37
Taxas	4.174.321,32	3.713.476,98
Contribuições de Melhoria	5.361.204,45	
Contribuições		5.390.257,40
Contribuições Sociais		
Contribuições de Intervenção no Domínio Econômico		
Contribuição de Iluminação Pública		5.390.257,40
Contribuições de Interesse das Categorias Profissionais		
Exploração e Venda de Bens, Serviços e Direitos	3.060.070,00	142.923,39
Venda de Mercadorias		
Venda de Produtos		
Exploração de Bens e Direitos e Prestação de Serviços	3.060.070,00	142.923,39
Variações Patrimoniais Aumentativas Financeiras	13.170.162,76	4.989.666,60
Juros e Encargos de Empréstimos e Financiamentos Concedidos		
Juros e Encargos de Mora	2.309.702,32	2.379.147,54
Variações Monetárias e Cambiais	10.091.040,84	
Descontos Financeiros Obtidos		
Remuneração de Depósitos Bancários e Aplicações Financeiras	769.419,60	2.610.519,06
Outras Variações Patrimoniais Aumentativas – Financeiras		
Transferências e Delegações Recebidas	240.973.007,55	217.393.808,85
Transferências Intra Governamentais	14.674.780,56	12.143.428,08
Transferências Inter Governamentais	174.278.924,70	205.245.625,95
Transferências das Instituições Privadas	151.383,59	
Transferências das Instituições Multigovernamentais	51.867.918,70	
Transferências de Consórcios Públicos		
Transferências do Exterior		
Execução Orçamentária Delegada		
Transferências de Pessoas Físicas		4.754,82
Outras Transferências e Delegações Recebidas		
Valorização e Ganhos com Ativos	77.675,00	14.255,09
Reavaliação de Ativos		
Ganhos com Alienação	77.675,00	
Ganhos com Incorporação de Ativos		
Ganhos com Desincorporação de Passivos		14.255,09
Reversão de Redução a Valor Recuperável		
Outras Variações Patrimoniais Aumentativas	5.371.903,12	7.429.475,77
Variação Patrimonial Aumentativa a Classificar		
Resultado Positivo de Participações		
Reversão de Provisões e Ajustes de Perdas		
Diversas Variações Patrimoniais Aumentativas	5.371.903,12	7.429.475,77
Total das Variações Patrimoniais Aumentativas	342.845.877,12	300.213.553,45

VARIACÕES PATRIMONIAIS QUALITATIVAS (Decorrentes da Execução Orçamentária)		
Incorporação de Ativo	31.386.082,08	20.207.473,04
Desincorporação de Passivo	4.053.780,88	3.635.700,19
Incorporação de Passivo	5.319.720,99	3.453.613,08
Desincorporação de Ativo		



PREFEITURA MUNICIPAL DE GUARATINGUETÁ

Anexo 15 - Demonstração das Variações Patrimoniais

Câmara Municipal de Guaratinguetá

Proc. 0962/2019 Pl. 24
Sigue: 25
Rubrica: *[assinatura]*

Exercício de 2018

Período: Exercício de 2018 - Consolidado

TÍTULOS	VARIACIONES PATRIMONIAIS DIMINUTIVAS	
	EXERCÍCIO	
	ATUAL	ANTERIOR
Pessoal e Encargos	170.606.874,06	155.837.858,99
Remuneração a Pessoal	138.088.573,38	118.093.226,26
Encargos Patronais	32.269.910,13	35.241.625,54
Benefícios a Pessoal		794.109,05
Outras Variações Patrimoniais Diminutivas – Pessoal e Encargos	248.390,55	1.708.898,14
Benefícios Previdenciários e Assistenciais	1.864.085,19	3.190.461,27
Aposentadorias e Reformas	1.122.213,82	2.129.765,75
Pensões	639.504,06	919.197,55
Benefícios de Prestação Continuada		
Benefícios Eventuais	31.143,74	49.000,00
Políticas Públicas de Transferência de Renda		
Outros Benefícios Previdenciários e Assistenciais	71.223,57	92.497,97
Uso de Bens, Serviços e Consumo de Capital Fixo	109.212.931,38	96.655.703,47
Uso de Material de Consumo	19.237.274,74	12.512.268,52
Serviços	89.554.818,39	83.709.225,06
Depreciação, Amortização e Exaustão	420.838,25	434.209,89
Variações Patrimoniais Diminutivas Financeiras	7.085.020,88	4.518.347,07
Juros e Encargos de Empréstimos e Financiamentos Obtidos	5.000.000,00	
Juros e Encargos de Mora		
Variações Monetárias e Cambiais	2.085.020,88	4.518.347,07
Descontos Financeiros Concedidos		
Outras Variações Patrimoniais Diminutivas – Financeiras		
Transferências e Delegações Concedidas	22.953.680,16	19.135.075,54
Transferências Intragovernamentais	14.674.780,56	12.143.428,08
Transferências Inter Governamentais		
Transferências a Instituições Privadas	7.493.481,78	6.991.647,46
Transferências a Instituições Multigovernamentais		
Transferências a Consórcios Públicos		
Transferências ao Exterior		
Execução Orçamentária Delegada	785.417,82	
Outras Transferências e Delegações Concedidas		
Desvalorização e Perda de Ativos e Incorporação de Passivos	13.021.891,07	8.673.373,27
Reavaliação, Redução a Valor Recuperável e Ajuste para Perdas	11.438.304,51	
Perdas com Alienação		
Perdas Involuntárias	1.570.194,88	107.202,30
Incorporação de Passivos		
Desincorporação de Ativos	13.391,68	8.566.170,97
Tributárias	4.650.974,01	4.293.389,93
Impostos, Taxas e Contribuições de Melhoria	110.449,79	1.524.192,23
Contribuições	4.540.524,22	2.769.197,70
Custo das Mercadorias Vendidas, dos Produtos Vendidos e dos Serviços Prestados		
Custo de Mercadorias Vendidas		
Custo de Produtos Vendidos		
Custo de Serviços Prestados		
Outras Variações Patrimoniais Diminutivas	166.069,87	4.634.695,24
Premiações	9.600,00	6.000,00
Resultado Negativo de Participações		
Incentivos		
Subvenções Econômicas		
Participações e Contribuições		
VPD de Constituição de Provisões		
Diversas Variações Patrimoniais Diminutivas	156.469,87	4.628.695,24
Total das Variações Patrimoniais Diminutivas	329.561.526,62	296.938.904,78
RESULTADO PATRIMONIAL		
Resultado Patrimonial do Período	13.282.350,50	3.274.648,67

AGENCIA REGULADORA DO SERVIÇO DE ÁGUA, ESGOTOS E RESÍDUOS DE GUARATINGUETÁ
Anexo 12 - Balanço Orçamentário



Exercício de 2018

Período: Exercício de 2018 - Consolidado

RECEITA ORÇAMENTÁRIA	PREVISÃO INICIAL	PREVISÃO ATUALIZADA (a)	RECEITAS REALIZADAS (b)	SALDO c=(b-a)
RECEITAS CORRENTES	1.095.000.00	1.095.000.00	1.203.623.21	108.623.21
Impostos, Taxas e Contribuições de Melhoria	1.095.000.00	1.095.000.00	588.679.07	-506.320.93
Impostos				
Taxas	1.095.000.00	1.095.000.00	588.679.07	-506.320.93
Contribuição de Melhoria				
Contribuições				
Contribuições Sociais				
Contribuição de Intervenção no Domínio Econômico				
Contribuição de Iluminação Pública				
Receita Patrimonial			106.124.04	106.124.04
Exploração do Patrimônio Imobiliário do Estado				
Valores Mobiliários			106.124.04	106.124.04
Delegação de Serviços Públicos Mediante Concessão, Permissão, Autorização ou Licença				
Exploração de Recursos Naturais				
Exploração do Patrimônio Intangível				
Cessão de Direitos				
Demais Receitas Patrimoniais				
Receita Agropecuária				
Receita Industrial				
Receita de Serviços				
Serviços Administrativos e Comerciais Gerais				
Serviços e Atividades Referentes à Navegação e ao Transporte				
Serviços e Atividades Referentes à Saúde				
Serviços e Atividades Financeiras				
Outros Serviços				
Transferências Correntes				
Transferências da União e de suas Entidades				
Transferências dos Estados e do Distrito Federal e de suas Entidades				
Transferências dos Municípios e de suas Entidades				
Transferências de Instituições Privadas				
Transferências de Outras Instituições Públicas				
Transferências do Exterior				
Transferências de Pessoas Físicas				
Transferências Provenientes de Depósitos não Identificados				
Outras Receitas Correntes			508.820.10	508.820.10
Multas Administrativas, Contratuais e Judiciais				
Indenizações, Restituições e Ressarcimentos				
Bens, Direitos e Valores Incorporados ao Patrimônio Público				
Demais Receitas Correntes			508.820.10	508.820.10
RECEITAS DE CAPITAL				
Operações de Crédito				
Operações de Crédito - Mercado Interno				
Operações de Crédito - Mercado Externo				
Alienação de Bens				
Alienação de Bens Móveis				
Alienação de Bens Imóveis				
Alienação de Bens Intangíveis				
Amortização de Empréstimos				
Transferências de Capital				
Transferências da União e de suas Entidades				
Transferências dos Estados e do Distrito Federal e de suas Entidades				
Transferências dos Municípios e de suas Entidades				
Transferências de Instituições Privadas				
Transferências de Outras Instituições Públicas				
Transferências do Exterior				
Transferências de Pessoas Físicas				
Transferências Provenientes de Depósitos não Identificados				
Outras Receitas de Capital				
Integralização de Capital Social				
Demais Receitas de Capital				
SUBTOTAL DAS RECEITAS (I)	1.095.000.00	1.095.000.00	1.203.623.21	108.623.21
REFINANCIAMENTO (II)				
Operações de Crédito - Mercado Interno				

AGENCIA REGULADORA DO SERVIÇO DE ÁGUA, ESGOTOS E RESÍDUOS DE GUARATINGUETÁ

Anexo 12 - Balanço Orçamentário

Câmara Municipal de Guaratinguetá

Proc. 0462/2017 nº 26
Segue: 27
Rubrica: 00

Exercício de 2018

Período: Exercício de 2018 - Consolidado

RECEITA ORÇAMENTÁRIA	PREVISÃO INICIAL	PREVISÃO ATUALIZADA (a)	RECEITAS REALIZADAS (b)	SALDO c=(b-a)
Mobiliária Contratual				
Operações de Crédito - Mercado Externo				
Mobiliária Contratual				
SUBTOTAL COM REFINANCIAMENTO (III)=(I+II)	1.095.000,00	1.095.000,00	1.203.623,21	108.623,21
DÉFICIT (IV)				
TOTAL (V)=(III+IV)	1.095.000,00	1.095.000,00	1.203.623,21	108.623,21
SALDOS DE EXERCÍCIOS ANTERIORES (UTILIZADOS PARA CRÉDITOS ESPECIAIS)				
Superávit Financeiro Reabertura de Créditos Adicionais				

DESPESA ORÇAMENTÁRIA	DOTAÇÃO		DESPESA			SALDO DOTAÇÃO (i)=(e - f)
	INICIAL (d)	ATUALIZADA (e)	EMPENHADA (f)	LIQUIDADADA (g)	PAGA (h)	
DESPESAS CORRENTES	1.059.000,00	1.059.000,00	614.777,09	612.756,19	597.295,81	444.222,91
Pessoas e Encargos Sociais	578.000,00	578.000,00	336.355,98	336.355,98	331.987,13	241.644,02
Juros e Encargos da Dívida						
Outras Despesas Correntes	481.000,00	481.000,00	278.421,11	276.400,21	265.308,68	202.578,89
DESPESAS DE CAPITAL	36.000,00	36.000,00	11.042,81	11.042,81	11.042,81	24.957,19
Investimentos	36.000,00	36.000,00	11.042,81	11.042,81	11.042,81	24.957,19
Inversões Financeiras						
RESERVA DE CONTIGÊNCIA						
RESERVA DO RPPS						
SUBTOTAL DAS DESPESAS (VI)	1.095.000,00	1.095.000,00	625.819,90	623.799,00	608.338,62	469.180,10
AMORTIZAÇÃO DA DÍVIDA/REFINANCIAMENTO (VII)						
Amortização da Dívida Interna						
Dívida Mobiliária						
Outras Dívidas						
SUBTOTAL COM REFINANCIAMENTO (VIII)=(VI+VII)	1.095.000,00	1.095.000,00	625.819,90	623.799,00	608.338,62	469.180,10
SUPERÁVIT (IX)			577.803,31			
TOTAL (X)=(VIII+IX)	1.095.000,00	1.095.000,00	1.203.623,21	623.799,00	608.338,62	-108.623,21

José Helio Marins Galvão Nunes
Diretor Presidente
CPF: 041.252.558-57

BENEDITO PEDRO DE CAMARGO
Contador
CRC: 147331/O-6/SP

AGENCIA REGULADORA DO SERVIÇO DE ÁGUA, ESGOTOS E RESÍDUOS DE GUARATINGUETA


Anexo 13 - Balanço Financeiro


Exercício de 2018

Período: Exercício de 2018 - Consolidado

INGRESSOS		DISPÊNDIOS	
EXERC. ATUAL	EXERC. ANTERIOR	EXERC. ATUAL	EXERC. ANTERIOR
RECEITA ORÇAMENTÁRIA		DESPA ORÇAMENTÁRIA	
Ordinária	1.203.623,21	Ordinária	625.819,90
Vinculada	1.203.623,21	Vinculada	625.819,90
Alienação de Bens		Alienação de Bens	
Contribuição de Intervenção no Domínio Econômico - CIDE		Contribuição de Intervenção no Domínio Econômico - CIDE	
Educação		Educação	
Saúde		Saúde	
Trânsito		Trânsito	
Assistência Social		Assistência Social	
Regime Próprio de Previdência		Regime Próprio de Previdência	
Royalties da Exploração do Petróleo e Gás Natural		Royalties da Exploração do Petróleo e Gás Natural	
Convênio com Recursos Ordinários		Convênio com Recursos Ordinários	
(-) Deduções da Receita Orçamentária			
TRANSFERÊNCIAS FINANCEIRAS RECEBIDAS		TRANSFERÊNCIAS FINANCEIRAS CONCEDIDAS	
RECEBIMENTOS EXTRA-ORÇAMENTÁRIOS		PAGAMENTOS EXTRA-ORÇAMENTÁRIOS	
RESTOS A PAGAR	363.950,99	RESTOS A PAGAR	358.230,84
Inscritos no período	17.481,28	Liquidados no período	11.533,60
SERVIÇO DA DÍVIDA A PAGAR	17.481,28	SERVIÇO DA DÍVIDA A PAGAR	11.533,60
Inscritos no período		Liquidados no período	
DEPÓSITOS	56.769,66	DEPÓSITOS	56.997,19
Recebidos no período	56.769,66	Restituições no período	56.997,19
OUTRAS MOVIMENTAÇÕES EXTRA-ORÇAMENTÁRIAS	289.700,05	OUTRAS MOVIMENTAÇÕES EXTRA-ORÇAMENTÁRIAS	289.700,05
Conforme Anexo 13-A	289.700,05	Conforme Anexo 13-A	289.700,05
SALDO EM ESPÉCIE DO EXERCÍCIO ANTERIOR		SALDO EM ESPÉCIE P/ O EXERCÍCIO SEGUINTE	
DISPONÍVEL EM MOEDA NACIONAL	2.183.657,73	DISPONÍVEL EM MOEDA NACIONAL	2.767.181,19
Caixa	2.183.657,73	Caixa	2.767.181,19
Bancos Conta Movimento		Bancos Conta Movimento	
Aplicações Financeiras		Aplicações Financeiras	
Aplicações Financeiras - RPPS		Aplicações Financeiras - RPPS	
TOTAL	3.751.231,93	TOTAL	3.751.231,93

Câmara Municipal de Guaratingueta
 Proc. 0962/2019 Fl. 27
 Segue: 28
 Rubrica: Cm.


 BENEDITO PEDRO DE CAMARGO
 Contador
 CRC: 147331/O-6/SP


 José Heli Martins Galvão Nunes
 Diretor Presidente
 CPF: 041.252.558-57

AGENCIA REGULADORA DO SERVIÇO DE ÁGUA, ESGOTOS E RESÍDUOS DE GUARATINGUETA
Anexo 13A - Demonstração das Contas de Receita e Despesa que Constituem o Título de "Diversas Contas" do Balanço Financeiro

Exercício de 2018

Período: Exercício de 2018 - Consolidado

DISCRIMINAÇÃO	MOVIMENTO DO PERÍODO		RESULTADO DO PERÍODO	
	DÉBITO	CRÉDITO	RECEITA	DESPESA
ATIVO CIRCULANTE	40.366,11	40.366,11		
Créditos a Curto Prazo		40.366,11		
Demais Créditos e Valores a Curto Prazo	40.366,11			
Investimentos e Aplicações Temporárias a Curto Prazo				
Estoques				
Ativo não Circulante Mantido para Venda				
Variações Patrimoniais Diminutivas Pagas Antecipadamente				
ATIVO NÃO CIRCULANTE	12.435,40	297.088,95	284.653,55	
Créditos a Longo Prazo				
Investimentos	12.435,40		284.653,55	
Imobilizado				
Intangível/Diferido				
PASSIVO CIRCULANTE	674.526,57	679.573,07	5.046,50	
Obrigações Trabalhistas, Previdenciárias e Assistenciais	339.904,78	339.904,78		
Empréstimos e Financiamentos a Curto Prazo				
Fornecedores e Contas a Pagar	320.374,90		5.046,50	
Obrigações Fiscais de Curto Prazo	14.246,89			
Provisões de curto Prazo				
Demais Obrigações a Curto Prazo				
PASSIVO NÃO CIRCULANTE				
Obrigações Trabalhistas, Previdenciárias e Assistenciais				
Empréstimos e Financiamentos a Longo Prazo				
Fornecedores a Longo Prazo				
Obrigações Fiscais a Longo Prazo				
Provisões				
Demais Obrigações a Longo Prazo				
Variação Patrimonial Aumentativa Diferida				
PATRIMÔNIO LÍQUIDO	670.036,11	670.036,11		
VARIAÇÃO PATRIMONIAL DIMINUTIVA	292.963,30	3.263,25		289.700,05
VARIAÇÃO PATRIMONIAL AUMENTATIVA	1.857,95	1.857,95		
TOTAL	1.692.185,44	1.692.185,44	289.700,05	289.700,05

Câmara Municipal de Guaratingueta
 Proc. 0962/2019 de 28
 Segue: 29
 Rubrica:

José Helio Martins Galvão Nunes
 Diretor Presidente
 CPF: 041.252.558-57

BENEDITO PEDRO DE CAMARGO
 Contador
 CRC: 147331/O-6/SP

AGENCIA REGULADORA DO SERVIÇO DE ÁGUA, ESGOTOS E RESÍDUOS DE GUARATINGUETA
Anexo 14 - Balanço Patrimonial



Exercício de 2018

Período: Exercício de 2018 - Consolidado

ATIVO		PASSIVO	
TÍTULOS	EXERCÍCIO ATUAL	EXERCÍCIO ANTERIOR	TÍTULOS
ATIVO CIRCULANTE	2.767.181,19	2.183.657,73	PASSIVO CIRCULANTE
Caixa e Equivalentes de Caixa	2.767.181,19	2.183.657,73	Obrigações Trabalhistas, Previdenciárias e Assistenciais a Pagar a Encargos Sociais a Pagar
ATIVO NÃO CIRCULANTE	808.727,09	1.093.380,64	Fornecedores e Contas a Pagar a Curto Prazo
Imobilizado	808.727,09	1.093.380,64	Demais Obrigações a Curto Prazo
Bens Móveis	2.009.202,51	1.998.658,61	
(-) Depreciação, Exaustão e Amortização Acumuladas	-1.200.475,42	-905.277,97	
TOTAL	3.575.908,28	3.277.038,37	TOTAL DO PASSIVO
			PATRIMÔNIO LÍQUIDO
			Patrimônio Social e Capital Social
			2.909.895,99
			Resultados Acumulados
			Resultado do Exercício
			288.103,26
			Resultado de Exercícios Anteriores
			358.613,15
			3.268.509,14
			2.909.895,99
			358.613,15
			498.915,49
			-140.302,34
			3.277.038,37

RESULTADO PATRIMONIAL		EXERCÍCIO ANTERIOR	EXERCÍCIO ATUAL
ATIVO FINANCEIRO	2.767.181,19	2.183.657,73	21.316,78
ATIVO PERMANENTE	808.727,09	1.093.380,64	3.554.591,50
			15.596,63
			3.261.441,74

QUADRO DAS CONTAS DE COMPENSAÇÃO		EXERCÍCIO ANTERIOR	EXERCÍCIO ATUAL
ATOS POTENCIAIS ATIVO			
Garantias e Contragarantias Recebidas			
Direitos Conveniados e Outros Instrumentos Congêneres			
Direitos Contratuais			
Outros Atos Potenciais do Ativo			
ATOS POTENCIAIS PASSIVO			
Garantias e Contragarantias Concedidas			
Direitos Conveniados e Outros Instrumentos Congêneres			
Obrigações Contratuais			
Outros Atos Potenciais do Passivo			

Guaratingueta, 20 de Maio de 2019.
 [Assinatura]
 [Assinatura]
 Centro Municipal de Guaratingueta

AGENCIA REGULADORA DO SERVIÇO DE ÁGUA, ESGOTOS E RESÍDUOS DE GUARATINGUETA

Anexo 14 - Balanço Patrimonial



Exercício de 2018

Período: Exercício de 2018 - Consolidado

QUADRO DO SUPERÁVIT/DÉFICIT FINANCEIRO		
	EXERCÍCIO ATUAL	EXERCÍCIO ANTERIOR
Recursos Ordinários	2.745.864,41	2.170.929,35
TOTAL	2.745.864,41	2.170.929,35


 José Helió Martins Galvão Nunes
 Diretor Presidente
 CPF: 041.252.558-57


 BENEDITO PEDRO DE CAMARGO
 Contador
 CRC: 147331/O-6/SP

Câmara Municipal de Guaratingueta

Proc: 0962/2019 Pl. 30

Segue: 31

Rúbrica: 

AGENCIA REGULADORA DO SERVIÇO DE ÁGUA, ESGOTOS E RESÍDUOS DE GUARATINGUETÁ
Anexo 15 - Demonstração das Variações Patrimoniais



Exercício de 2018

Período: Exercício de 2018 - Consolidado

VARIações PATRIMONIAIS AUMENTATIVAS		
TÍTULOS	EXERCÍCIO	
	ATUAL	ANTERIOR
Impostos, Taxas e Contribuições de Melhoria	1.097.499,17	
Impostos		
Taxas	1.097.499,17	
Contribuições de Melhoria		
Contribuições		
Contribuições Sociais		
Contribuições de Intervenção no Domínio Econômico		
Contribuição de Iluminação Pública		
Contribuições de Interesse das Categorias Profissionais		
Exploração e Venda de Bens, Serviços e Direitos		
Venda de Mercadorias		
Venda de Produtos		
Exploração de Bens e Direitos e Prestação de Serviços		
Variações Patrimoniais Aumentativas Financeiras	106.124,04	
Juros e Encargos de Empréstimos e Financiamentos Concedidos		
Juros e Encargos de Mora		
Variações Monetárias e Cambiais		
Descontos Financeiros Obtidos		
Remuneração de Depósitos Bancários e Aplicações Financeiras	106.124,04	
Outras Variações Patrimoniais Aumentativas – Financeiras		
Transferências e Delegações Recebidas		
Transferências Intra Governamentais		
Transferências Inter Governamentais		
Transferências das Instituições Privadas		
Transferências das Instituições Multigovernamentais		
Transferências de Consórcios Públicos		
Transferências do Exterior		
Execução Orçamentária Delegada		
Transferências de Pessoas Físicas		
Outras Transferências e Delegações Recebidas		
Valorização e Ganhos com Ativos		
Reavaliação de Ativos		
Ganhos com Alienação		
Ganhos com Incorporação de Ativos		
Ganhos com Desincorporação de Passivos		
Reversão de Redução a Valor Recuperável		
Outras Variações Patrimoniais Aumentativas		
Variação Patrimonial Aumentativa a Classificar		
Resultado Positivo de Participações		
Reversão de Provisões e Ajustes de Perdas		
Diversas Variações Patrimoniais Aumentativas		
Total das Variações Patrimoniais Aumentativas	1.203.623,21	

Câmara Municipal de Guaratinguetá
 Proc. 0962/2018 p. 31
 Segue: 32
 Rubrica:

VARIações PATRIMONIAIS QUALITATIVAS (Decorrentes da Execução Orçamentária)		
Incorporação de Ativo	11.042,81	
Desincorporação de Passivo		
Incorporação de Passivo		
Desincorporação de Ativo		

AGENCIA REGULADORA DO SERVIÇO DE ÁGUA, ESGOTOS E RESÍDUOS DE GUARATINGUETÁ
Anexo 15 - Demonstração das Variações Patrimoniais



Exercício de 2018

Período: Exercício de 2018 - Consolidado

VARIAÇÕES PATRIMONIAIS DIMINUTIVAS

TÍTULOS	EXERCÍCIO	
	ATUAL	ANTERIOR
Pessoal e Encargos	336.355,98	
Remuneração a Pessoal	273.999,50	
Encargos Patronais	62.356,48	
Benefícios a Pessoal		
Outras Variações Patrimoniais Diminutivas – Pessoal e Encargos		
Benefícios Previdenciários e Assistenciais		
Aposentadorias e Reformas		
Pensões		
Benefícios de Prestação Continuada		
Benefícios Eventuais		
Políticas Públicas de Transferência de Renda		
Outros Benefícios Previdenciários e Assistenciais		
Uso de Bens, Serviços e Consumo de Capital Fixo	564.418,17	
Uso de Material de Consumo	10.148,74	
Serviços	259.071,98	
Depreciação, Amortização e Exaustão	295.197,45	
Variações Patrimoniais Diminutivas Financeiras		
Juros e Encargos de Empréstimos e Financiamentos Obtidos		
Juros e Encargos de Mora		
Variações Monetárias e Cambiais		
Descontos Financeiros Concedidos		
Outras Variações Patrimoniais Diminutivas – Financeiras		
Transferências e Delegações Concedidas		
Transferências Intragovernamentais		
Transferências Inter Governamentais		
Transferências a Instituições Privadas		
Transferências a Instituições Multigovernamentais		
Transferências a Consórcios Públicos		
Transferências ao Exterior		
Execução Orçamentária Delegada		
Outras Transferências e Delegações Concedidas		
Desvalorização e Perda de Ativos e Incorporação de Passivos	498,91	
Reavaliação, Redução a Valor Recuperável e Ajuste para Perdas		
Perdas com Alienação		
Perdas Involuntárias		
Incorporação de Passivos		
Desincorporação de Ativos	498,91	
Tributárias	14.246,89	
Impostos, Taxas e Contribuições de Melhoria		
Contribuições	14.246,89	
Custo das Mercadorias Vendidas, dos Produtos Vendidos e dos Serviços Prestados		
Custo de Mercadorias Vendidas		
Custo de Produtos Vendidos		
Custo de Serviços Prestados		
Outras Variações Patrimoniais Diminutivas		
Premiações		
Resultado Negativo de Participações		
Incentivos		
Subvenções Econômicas		
Participações e Contribuições		
VPD de Constituição de Provisões		
Diversas Variações Patrimoniais Diminutivas		
Total das Variações Patrimoniais Diminutivas	915.519,95	

Câmara Municipal de Guaratinguetá
 Proc. 0962/2018 Pl. 32
 Segue: 33
 Rubrica:

RESULTADO PATRIMONIAL

Resultado Patrimonial do Período	288.103,26
---	-------------------

José Helio Marins Galvão Nunes
 Diretor Presidente
 CPF: 041.252.558-27

BENEDITO PEDRO DE CAMARGO
 Contador
 CRC: 147331/O-6/SP



Câmara Municipal da Estância Turística de Guaratinguetá

ESTADO DE SÃO PAULO - BRASIL

CÂMARA MUNICIPAL DE GUARATINGUETÁ	
Protocolo de Entrega 05, 04, 2019	
<input type="checkbox"/> ATOS	Câmara Municipal de Guaratinguetá Proc. 0462/2019 33 Segue: Rúbrica:
<input type="checkbox"/> CIRCULAR	
<input type="checkbox"/> COMUNICADO	
<input type="checkbox"/> CONVITE	
<input type="checkbox"/> EMENDAS	
<input checked="" type="checkbox"/> OFÍCIO <i>Of. nº 05/2019 - Prestação de</i>	
<input type="checkbox"/> PROJETO <i>Contas - Exercício 2018 - Prefeito Municipal.</i>	
<input type="checkbox"/> OUTROS	
ASSINATURAS	NOMES
01	NEI CARTEIRO
02	TIA CLEUSA
03	MARCIO ALMEIDA
04	JOÃO PITA CANETTIERI
05	DÉCIO PEREIRA
06	PEDRO SANNINI
07	FABRÍCIO DIAS
08	MARCELO DA SANTA CASA
09	MARCOS EVANGELISTA
10	LUIZÃO DA CASA DE RAÇÃO
11	MARCELO COUTINHO (CELÃO) PRES.
Supl.	
Supl.	